

## Auswertung der Verjüngungsinventur 2015 Hegegemeinschaft Nr. 768 Bernbeuren (Landkreis Weilheim-Schongau)

Anzahl der erfassten Verjüngungsflächen: 33, davon ungeschützt: 25, teilweise geschützt: 0, vollständig geschützt: 8

Geschützte Baumartengruppen (Anzahl der vollständig geschützten Flächen, mit Mehrfachnennungen): Fichte (4), Tanne (3), Buche (4), Edellaubholz (3), sonst. Laubholz (2)

### Verjüngungspflanzen ab 20 Zentimeter Höhe bis zur maximalen Verbisshöhe

Baumartengruppe	Aufgenommene Pflanzen insgesamt		Pflanzen ohne Verbiss und ohne Fegeschaden		Pflanzen mit Verbiss und/oder Fegeschaden		Pflanzen mit Leittriebverbiss		Pflanzen mit Verbiss im oberen Drittel		Pflanzen mit Fegeschaden	
	Anzahl	Anteil (%)	Anzahl	Anteil (%)	Anzahl	Anteil (%)	Anzahl	Anteil (%)	Anzahl	Anteil (%)	Anzahl	Anteil (%)
Fichte	1010	53,9	840	83,2	170	16,8	32	3,2	170	16,8	0	0,0
Tanne	20	1,1	1	5,0	19	95,0	13	65,0	19	95,0	0	0,0
Kiefer	9	0,5	8	88,9	1	11,1	1	11,1	1	11,1	0	0,0
Sonstige Nadelbäume	0	0,0										
<b>Nadelbäume gesamt</b>	<b>1039</b>	<b>55,4</b>	<b>849</b>	<b>81,7</b>	<b>190</b>	<b>18,3</b>	<b>46</b>	<b>4,4</b>	<b>190</b>	<b>18,3</b>	<b>0</b>	<b>0,0</b>
Buche	101	5,4	66	65,3	35	34,7	10	9,9	35	34,7	0	0,0
Eiche	7	0,4	2	28,6	5	71,4	4	57,1	5	71,4	0	0,0
Edellaubbäume	536	28,6	344	64,2	192	35,8	94	17,5	192	35,8	1	0,2
Sonstige Laubbäume	192	10,2	103	53,6	89	46,4	53	27,6	89	46,4	0	0,0
<b>Laubbäume gesamt</b>	<b>836</b>	<b>44,6</b>	<b>515</b>	<b>61,6</b>	<b>321</b>	<b>38,4</b>	<b>161</b>	<b>19,3</b>	<b>321</b>	<b>38,4</b>	<b>1</b>	<b>0,1</b>
<b>Alle Baumarten</b>	<b>1875</b>	<b>100,0</b>	<b>1364</b>	<b>72,7</b>	<b>511</b>	<b>27,3</b>	<b>207</b>	<b>11,0</b>	<b>511</b>	<b>27,3</b>	<b>1</b>	<b>0,1</b>

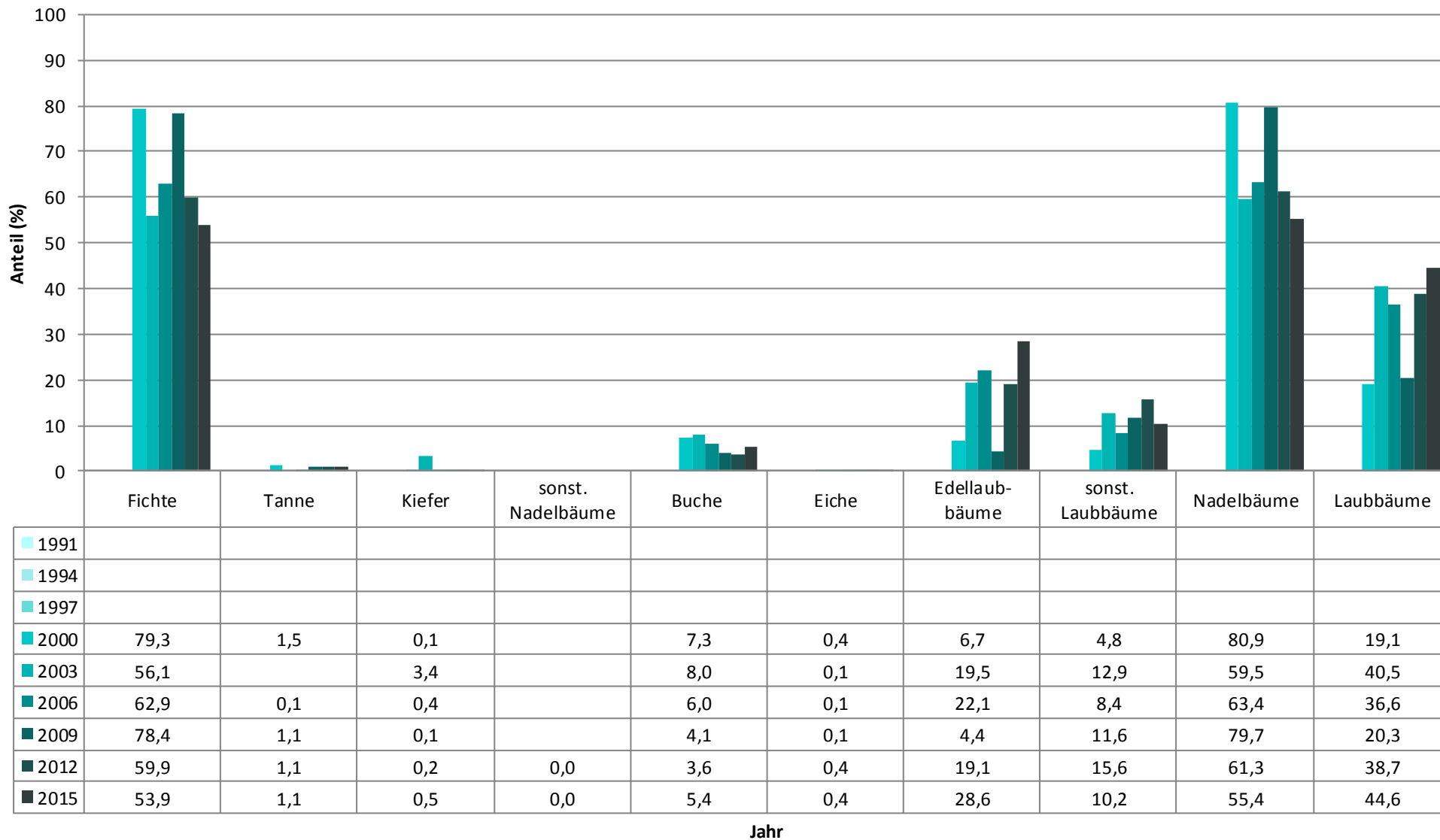
### Verjüngungspflanzen kleiner 20 Zentimeter Höhe

Baumartengruppe	Aufgenommene Pflanzen insgesamt		Pflanzen ohne Verbiss im oberen Drittel		Pflanzen mit Verbiss im oberen Drittel	
	Anzahl	Anteil (%)	Anzahl	Anteil (%)	Anzahl	Anteil (%)
Fichte	253	57,1	242	95,7	11	4,3
Tanne	35	7,9	27	77,1	8	22,9
Kiefer	2	0,5	2	100,0	0	0,0
Sonstige Nadelbäume	0	0,0				
<b>Nadelbäume gesamt</b>	<b>290</b>	<b>65,5</b>	<b>271</b>	<b>93,4</b>	<b>19</b>	<b>6,6</b>
Buche	20	4,5	17	85,0	3	15,0
Eiche	1	0,2	0	0,0	1	100,0
Edellaubbäume	113	25,5	92	81,4	21	18,6
Sonstige Laubbäume	19	4,3	12	63,2	7	36,8
<b>Laubbäume gesamt</b>	<b>153</b>	<b>34,5</b>	<b>121</b>	<b>79,1</b>	<b>32</b>	<b>20,9</b>
<b>Alle Baumarten</b>	<b>443</b>	<b>100,0</b>	<b>392</b>	<b>88,5</b>	<b>51</b>	<b>11,5</b>

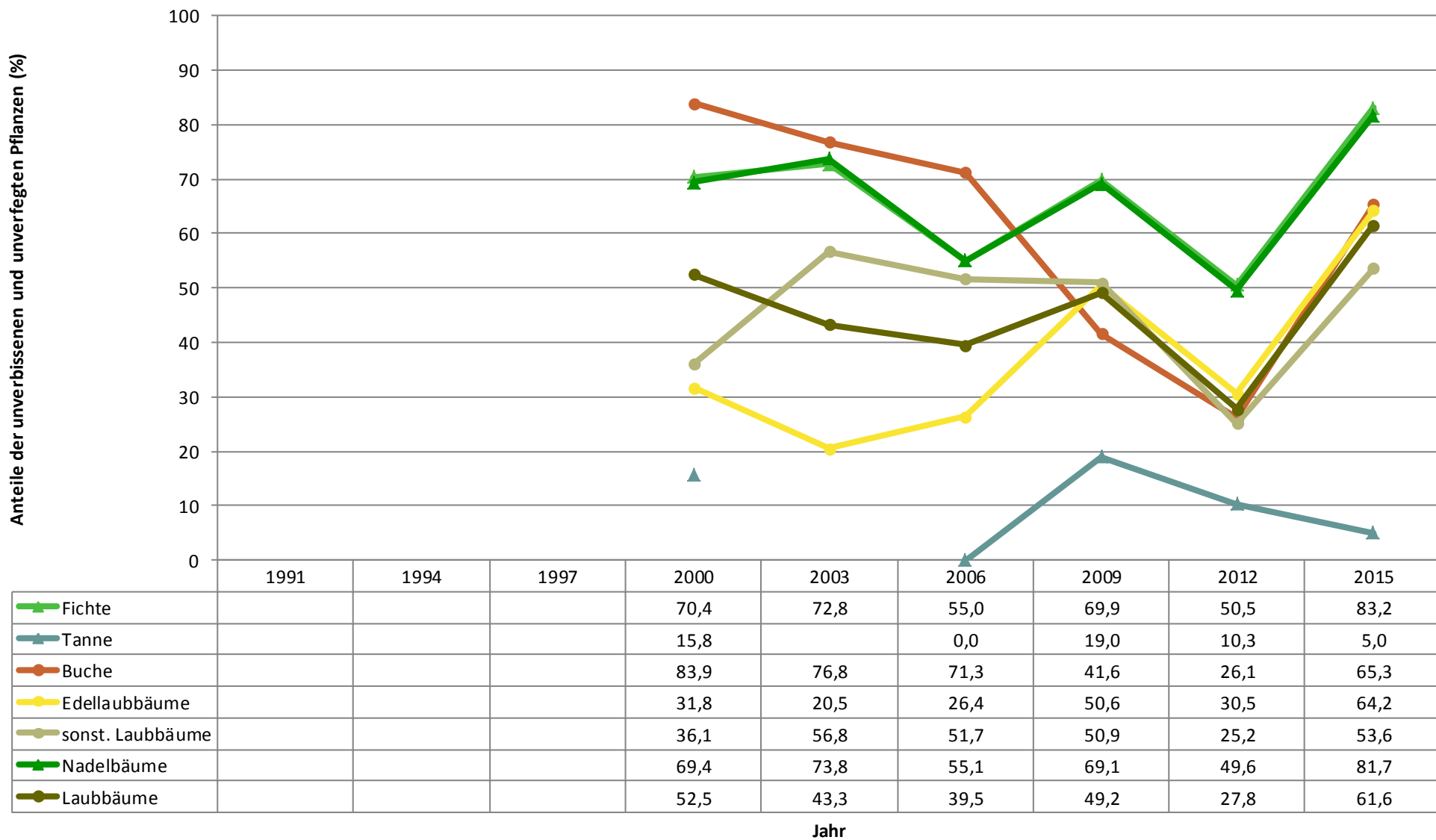
### Verjüngungspflanzen über Verbisshöhe (Erhebung von Fegeschäden)

Baumartengruppe	Aufgenommene Pflanzen insgesamt		Pflanzen ohne Fegeschaden		Pflanzen mit Fegeschaden	
	Anzahl	Anteil (%)	Anzahl	Anteil (%)	Anzahl	Anteil (%)
Fichte	27	19,7	26	96,3	1	3,7
Tanne	0	0,0				
Kiefer	2	1,5	2	100,0	0	0,0
Sonstige Nadelbäume	0	0,0				
<b>Nadelbäume gesamt</b>	<b>29</b>	<b>21,2</b>	<b>28</b>	<b>96,6</b>	<b>1</b>	<b>3,4</b>
Buche	3	2,2	3	100,0	0	0,0
Eiche	0	0,0				
Edellaubbäume	92	67,2	92	100,0	0	0,0
Sonstige Laubbäume	13	9,5	13	100,0	0	0,0
<b>Laubbäume gesamt</b>	<b>108</b>	<b>78,8</b>	<b>108</b>	<b>100,0</b>	<b>0</b>	<b>0,0</b>
<b>Alle Baumarten</b>	<b>137</b>	<b>100,0</b>	<b>136</b>	<b>99,3</b>	<b>1</b>	<b>0,7</b>

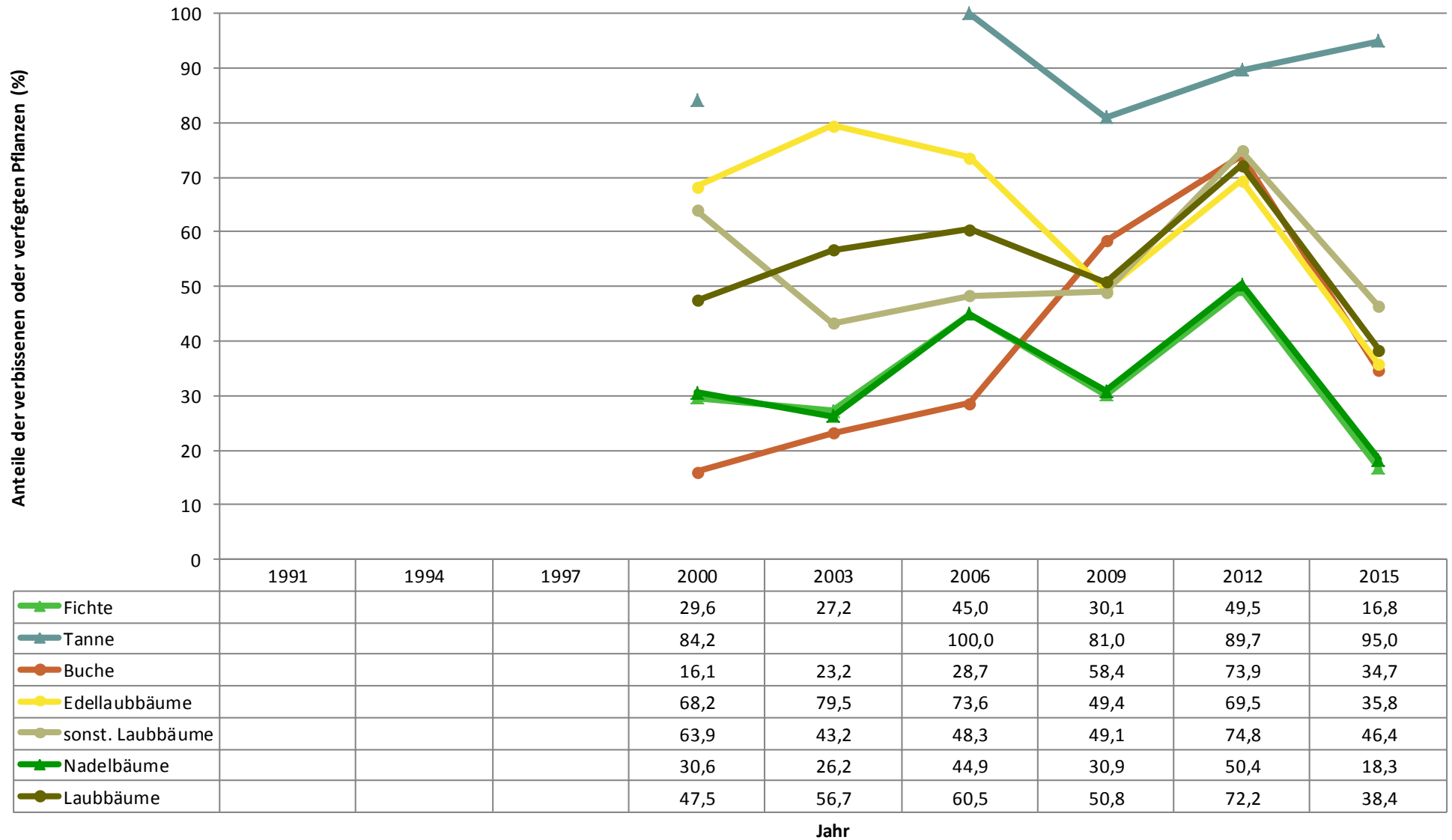
**Zeitreihe der Baumartenanteile der Pflanzen ab 20 Zentimeter Höhe bis zur maximalen Verbisshöhe  
Hegegemeinschaft Nr. 768 Bernbeuren**



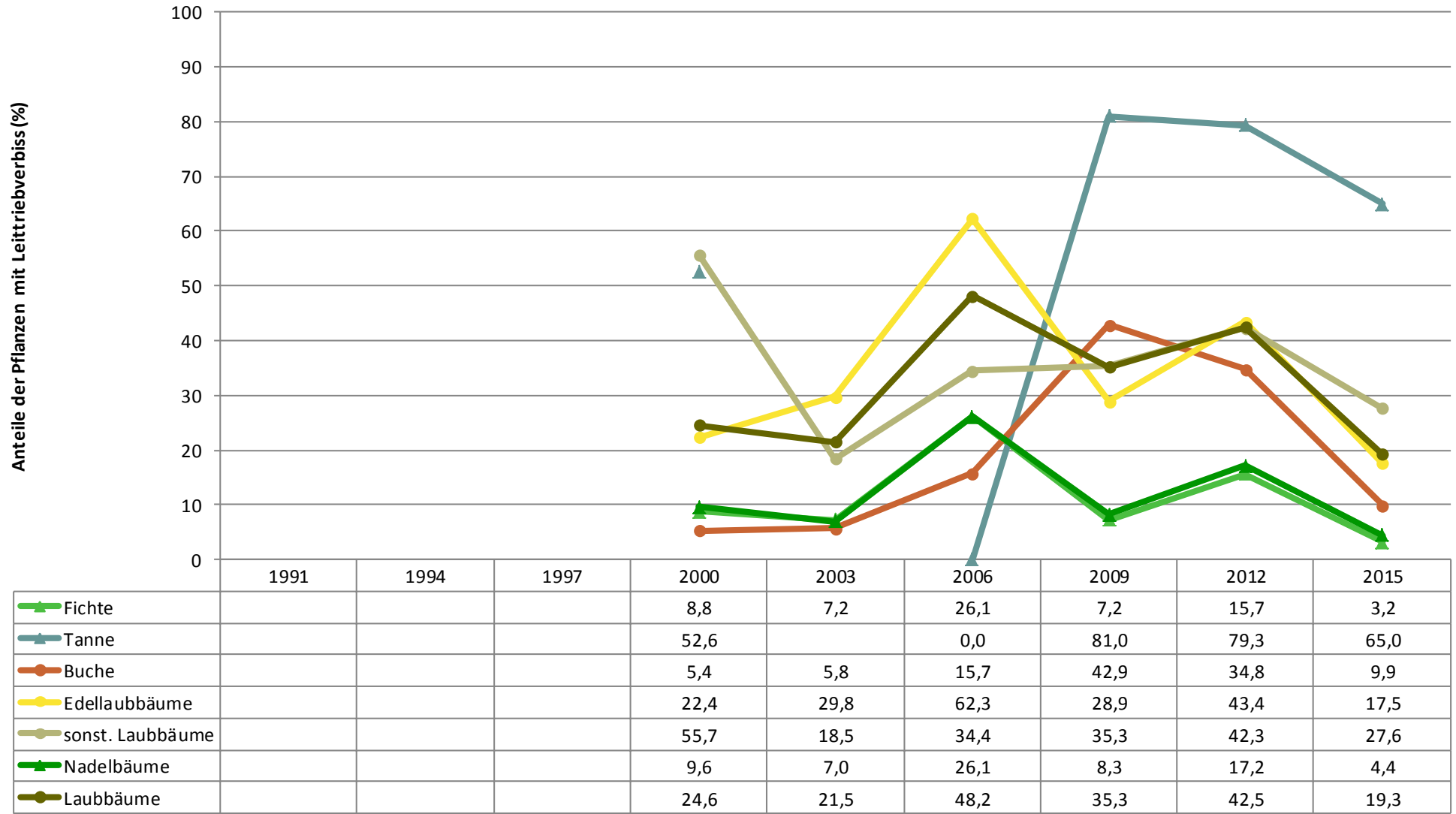
**Zeitreihe Pflanzen ab 20 Zentimeter bis zur maximalen Verbisshöhe ohne Verbiss und ohne Fegeschäden  
Hegegemeinschaft Nr. 768 Bernbeuren**



**Zeitreihe Pflanzen ab 20 cm bis zur maximalen Verbisshöhe mit Verbiss und/oder Fegeschäden  
Hegegemeinschaft Nr. 768 Bernbeuren**



**Zeitreihe Pflanzen ab 20 cm bis zur maximalen Verbisshöhe mit Leittriebverbiss  
Hegegemeinschaft Nr. 768 Bernbeuren**



Jahr