

Auswertung der Verjüngungsinventur 2015 Hegegemeinschaft Nr. 74 Werdenfels-Ost (Landkreis Garmisch-Partenkirchen)

Anzahl der erfassten Verjüngungsflächen: 44, davon ungeschützt: 44, teilweise geschützt: 0, vollständig geschützt: 0

Verjüngungspflanzen ab 20 Zentimeter Höhe bis zur maximalen Verbisshöhe

Baumartengruppe	Aufgenommene Pflanzen insgesamt		Pflanzen ohne Verbiss und ohne Fegeschaden		Pflanzen mit Verbiss und/oder Fegeschaden		Pflanzen mit Leittriebverbiss		Pflanzen mit Verbiss im oberen Drittel		Pflanzen mit Fegeschaden	
	Anzahl	Anteil (%)	Anzahl	Anteil (%)	Anzahl	Anteil (%)	Anzahl	Anteil (%)	Anzahl	Anteil (%)	Anzahl	Anteil (%)
Fichte	938	28,4	811	86,5	127	13,5	18	1,9	126	13,4	1	0,1
Tanne	29	0,9	8	27,6	21	72,4	10	34,5	21	72,4	0	0,0
Kiefer	0	0,0										
Sonstige Nadelbäume	1	0,0	0	0,0	1	100,0	1	100,0	1	100,0	0	0,0
Nadelbäume gesamt	968	29,3	819	84,6	149	15,4	29	3,0	148	15,3	1	0,1
Buche	970	29,4	388	40,0	582	60,0	358	36,9	582	60,0	0	0,0
Eiche	15	0,5	6	40,0	9	60,0	6	40,0	9	60,0	0	0,0
Edellaubbäume	1065	32,3	353	33,1	712	66,9	357	33,5	712	66,9	0	0,0
Sonstige Laubbäume	282	8,5	73	25,9	209	74,1	142	50,4	209	74,1	0	0,0
Laubbäume gesamt	2332	70,7	820	35,2	1512	64,8	863	37,0	1512	64,8	0	0,0
Alle Baumarten	3300	100,0	1639	49,7	1661	50,3	892	27,0	1660	50,3	1	0,0

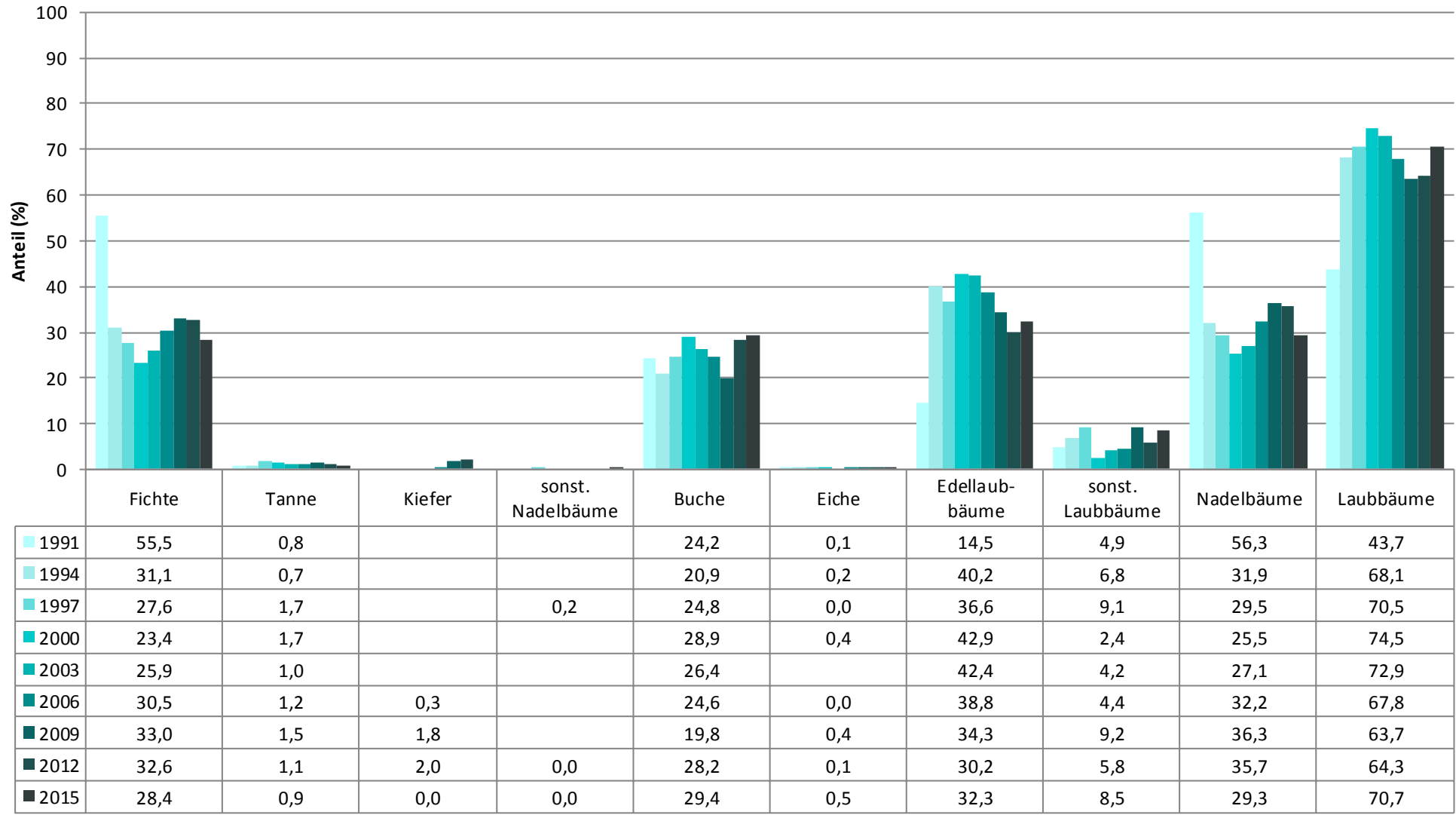
Verjüngungspflanzen kleiner 20 Zentimeter Höhe

Baumartengruppe	Aufgenommene Pflanzen insgesamt		Pflanzen ohne Verbiss im oberen Drittel		Pflanzen mit Verbiss im oberen Drittel	
	Anzahl	Anteil (%)	Anzahl	Anteil (%)	Anzahl	Anteil (%)
Fichte	172	17,0	168	97,7	4	2,3
Tanne	78	7,7	63	80,8	15	19,2
Kiefer	0	0,0				
Sonstige Nadelbäume	1	0,1	0	0,0	1	100,0
Nadelbäume gesamt	251	24,8	231	92,0	20	8,0
Buche	174	17,2	144	82,8	30	17,2
Eiche	0	0,0				
Edellaubbäume	496	49,0	316	63,7	180	36,3
Sonstige Laubbäume	91	9,0	52	57,1	39	42,9
Laubbäume gesamt	761	75,2	512	67,3	249	32,7
Alle Baumarten	1012	100,0	743	73,4	269	26,6

Verjüngungspflanzen über Verbisshöhe (Erhebung von Fegeschäden)

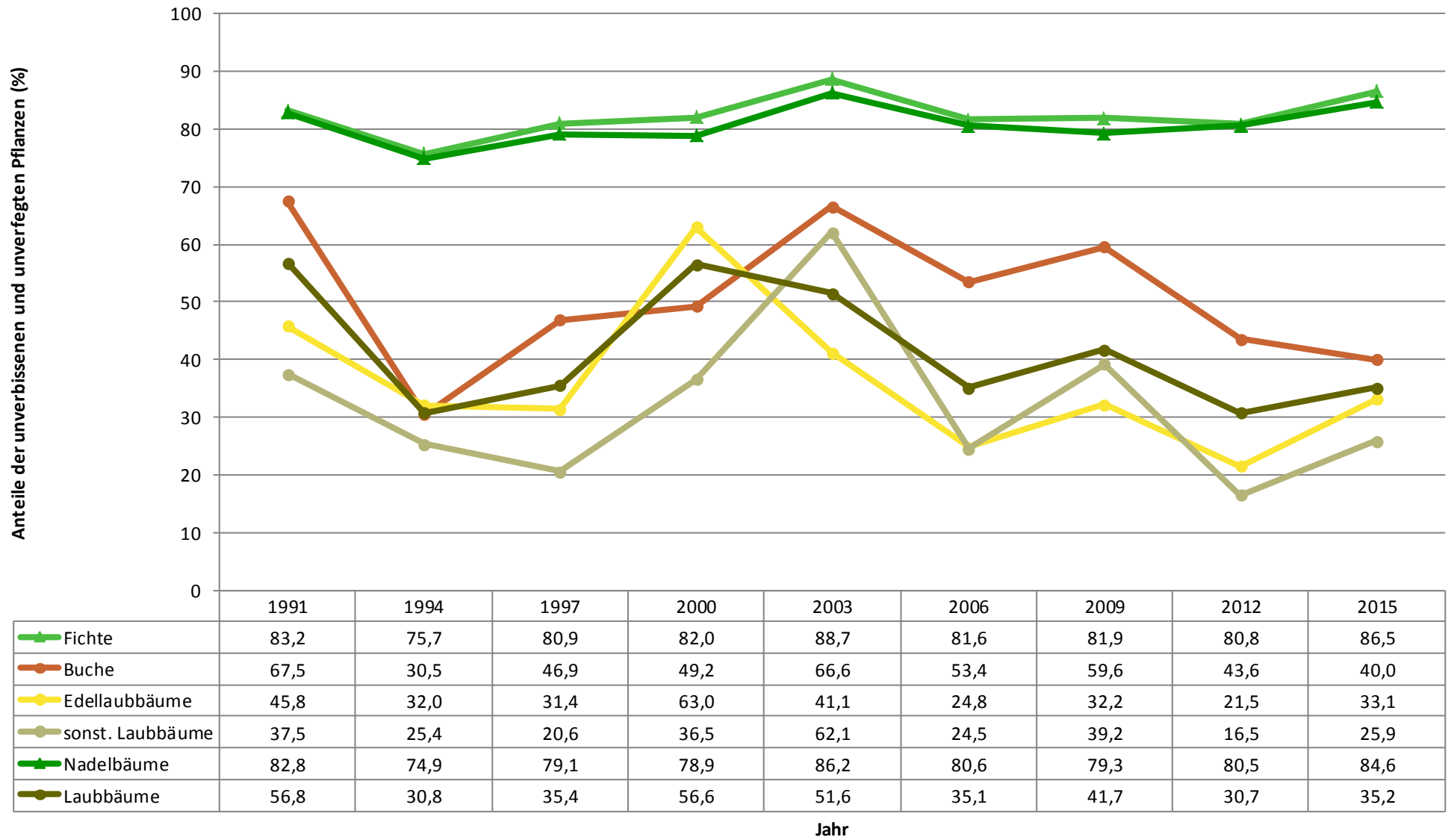
Baumartengruppe	Aufgenommene Pflanzen insgesamt		Pflanzen ohne Fegeschaden		Pflanzen mit Fegeschaden	
	Anzahl	Anteil (%)	Anzahl	Anteil (%)	Anzahl	Anteil (%)
Fichte	43	58,1	41	95,3	2	4,7
Tanne	0	0,0				
Kiefer	0	0,0				
Sonstige Nadelbäume	0	0,0				
Nadelbäume gesamt	43	58,1	41	95,3	2	4,7
Buche	14	18,9	14	100,0	0	0,0
Eiche	0	0,0				
Edellaubbäume	12	16,2	12	100,0	0	0,0
Sonstige Laubbäume	5	6,8	5	100,0	0	0,0
Laubbäume gesamt	31	41,9	31	100,0	0	0,0
Alle Baumarten	74	100,0	72	97,3	2	2,7

**Zeitreihe der Baumartenanteile der Pflanzen ab 20 Zentimeter Höhe bis zur maximalen Verbisshöhe
Hegegemeinschaft Nr. 74 Werdenfels-Ost**

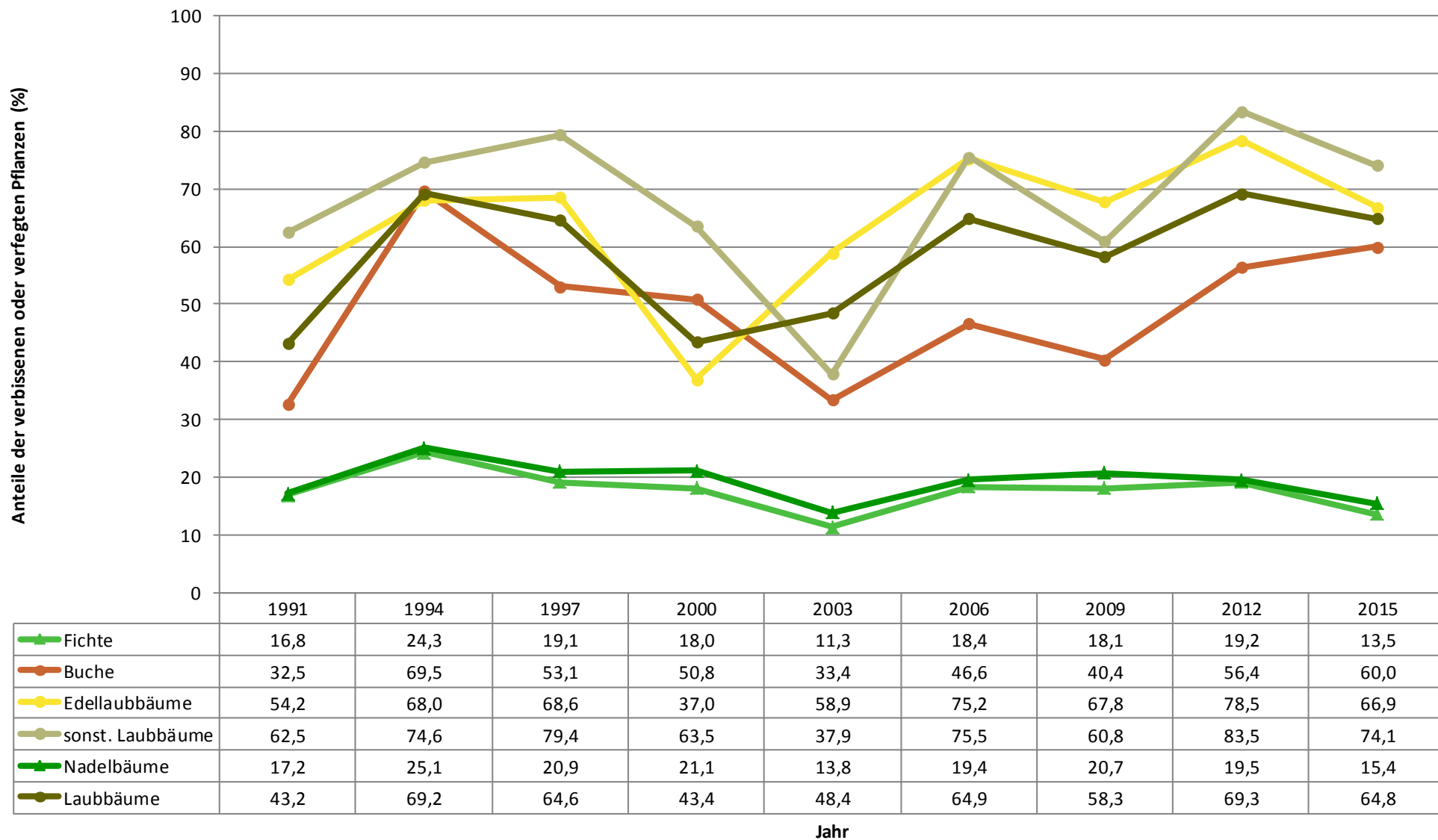


Jahr

**Zeitreihe Pflanzen ab 20 Zentimeter bis zur maximalen Verbisshöhe ohne Verbiss und ohne Fegeschäden
Hegegemeinschaft Nr. 74 Werdenfels-Ost**



**Zeitreihe Pflanzen ab 20 cm bis zur maximalen Verbisshöhe mit Verbiss und/oder Fegeschäden
Hegegemeinschaft Nr. 74 Werdenfels-Ost**



**Zeitreihe Pflanzen ab 20 cm bis zur maximalen Verbisshöhe mit Leittriebverbiss
Hegegemeinschaft Nr. 74 Werdenfels-Ost**

