

Auswertung der Verjüngungsinventur 2015 Hegegemeinschaft Nr. 72 Werdenfels-West (Landkreis Garmisch-Partenkirchen)

Anzahl der erfassten Verjüngungsflächen: 60, davon ungeschützt: 60, teilweise geschützt: 0, vollständig geschützt: 0

Verjüngungspflanzen ab 20 Zentimeter Höhe bis zur maximalen Verbisshöhe

Baumartengruppe	Aufgenommene Pflanzen insgesamt		Pflanzen ohne Verbiss und ohne Fegeschaden		Pflanzen mit Verbiss und/oder Fegeschaden		Pflanzen mit Leittriebverbiss		Pflanzen mit Verbiss im oberen Drittel		Pflanzen mit Fegeschaden	
	Anzahl	Anteil (%)	Anzahl	Anteil (%)	Anzahl	Anteil (%)	Anzahl	Anteil (%)	Anzahl	Anteil (%)	Anzahl	Anteil (%)
Fichte	2049	45,5	1706	83,3	343	16,7	130	6,3	343	16,7	0	0,0
Tanne	35	0,8	15	42,9	20	57,1	13	37,1	20	57,1	0	0,0
Kiefer	0	0,0										
Sonstige Nadelbäume	2	0,0	1	50,0	1	50,0	1	50,0	1	50,0	0	0,0
Nadelbäume gesamt	2086	46,4	1722	82,6	364	17,4	144	6,9	364	17,4	0	0,0
Buche	776	17,2	344	44,3	432	55,7	266	34,3	432	55,7	0	0,0
Eiche	5	0,1	1	20,0	4	80,0	3	60,0	4	80,0	0	0,0
Edellaubbäume	979	21,8	431	44,0	548	56,0	367	37,5	548	56,0	0	0,0
Sonstige Laubbäume	654	14,5	271	41,4	383	58,6	296	45,3	383	58,6	0	0,0
Laubbäume gesamt	2414	53,6	1047	43,4	1367	56,6	932	38,6	1367	56,6	0	0,0
Alle Baumarten	4500	100,0	2769	61,5	1731	38,5	1076	23,9	1731	38,5	0	0,0

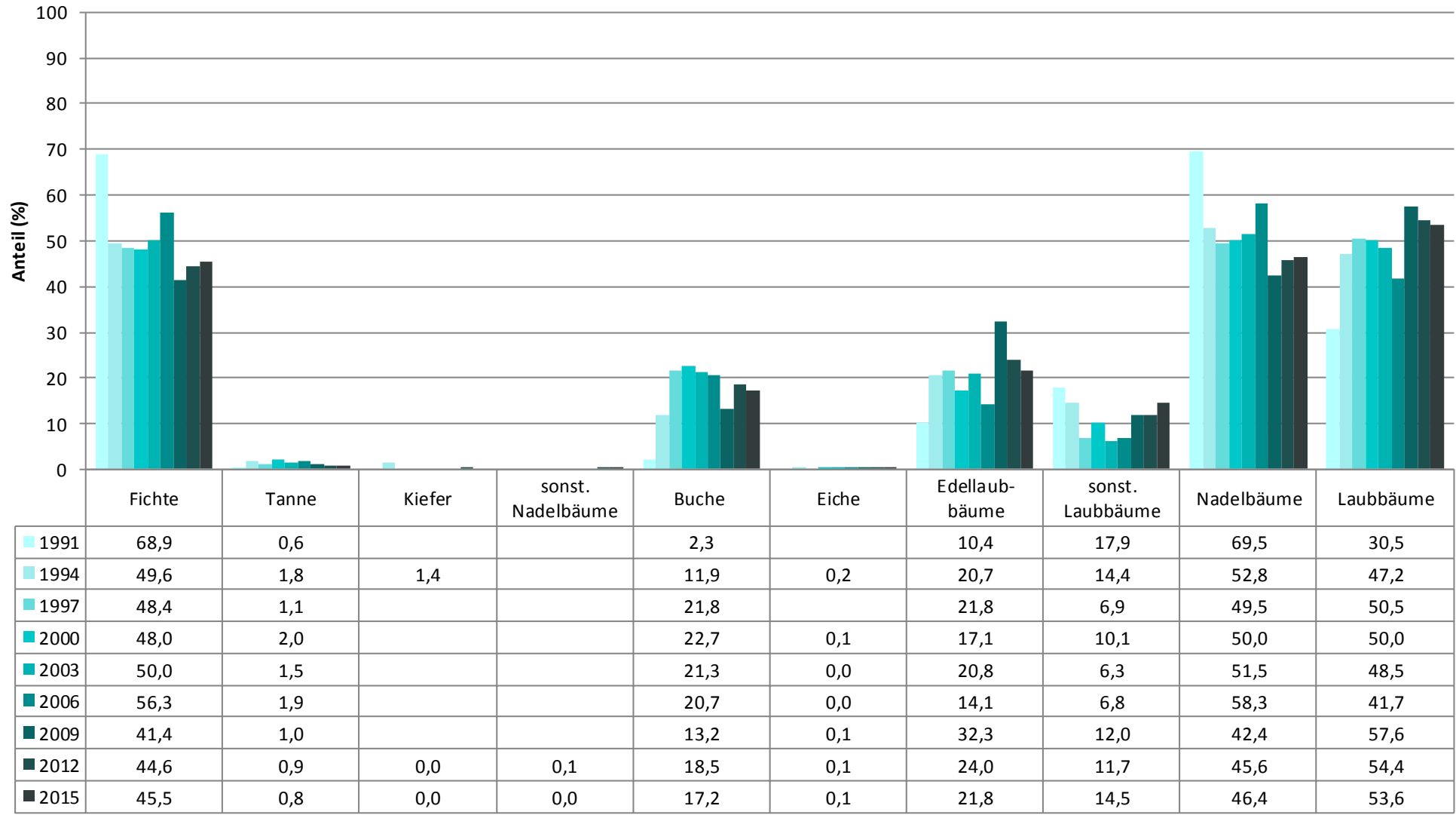
Verjüngungspflanzen kleiner 20 Zentimeter Höhe

Baumartengruppe	Aufgenommene Pflanzen insgesamt		Pflanzen ohne Verbiss im oberen Drittel		Pflanzen mit Verbiss im oberen Drittel	
	Anzahl	Anteil (%)	Anzahl	Anteil (%)	Anzahl	Anteil (%)
Fichte	445	43,4	423	95,1	22	4,9
Tanne	29	2,8	13	44,8	16	55,2
Kiefer	0	0,0				
Sonstige Nadelbäume	0	0,0				
Nadelbäume gesamt	474	46,2	436	92,0	38	8,0
Buche	89	8,7	66	74,2	23	25,8
Eiche	2	0,2	1	50,0	1	50,0
Edellaubbäume	333	32,5	256	76,9	77	23,1
Sonstige Laubbäume	128	12,5	92	71,9	36	28,1
Laubbäume gesamt	552	53,8	415	75,2	137	24,8
Alle Baumarten	1026	100,0	851	82,9	175	17,1

Verjüngungspflanzen über Verbisshöhe (Erhebung von Fegeschäden)

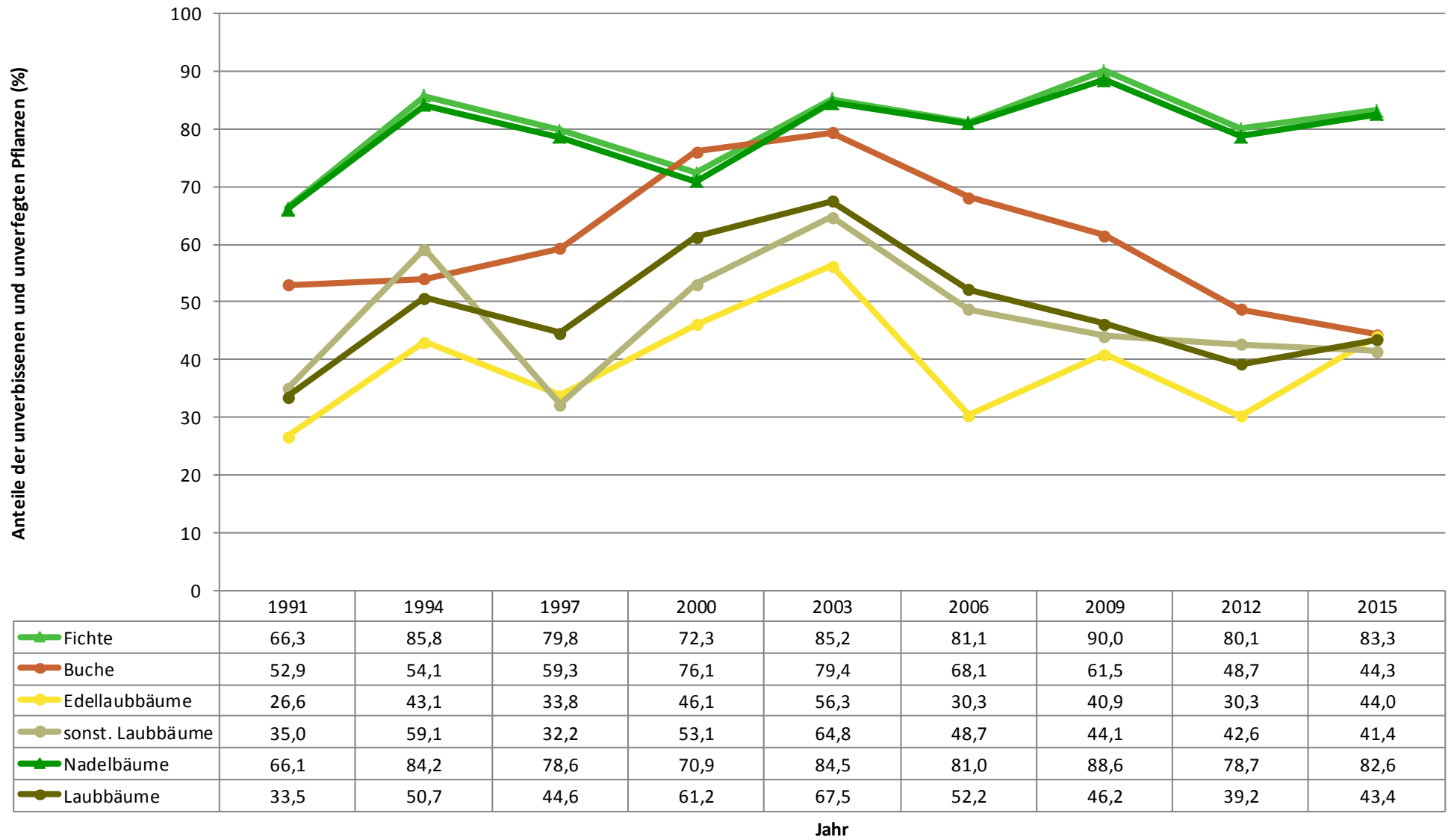
Baumartengruppe	Aufgenommene Pflanzen insgesamt		Pflanzen ohne Fegeschaden		Pflanzen mit Fegeschaden	
	Anzahl	Anteil (%)	Anzahl	Anteil (%)	Anzahl	Anteil (%)
Fichte	133	53,6	124	93,2	9	6,8
Tanne	0	0,0				
Kiefer	0	0,0				
Sonstige Nadelbäume	2	0,8	2	100,0	0	0,0
Nadelbäume gesamt	135	54,4	126	93,3	9	6,7
Buche	46	18,5	46	100,0	0	0,0
Eiche	0	0,0				
Edellaubbäume	23	9,3	23	100,0	0	0,0
Sonstige Laubbäume	44	17,7	44	100,0	0	0,0
Laubbäume gesamt	113	45,6	113	100,0	0	0,0
Alle Baumarten	248	100,0	239	96,4	9	3,6

**Zeitreihe der Baumartenanteile der Pflanzen ab 20 Zentimeter Höhe bis zur maximalen Verbisshöhe
Hegegemeinschaft Nr. 72 Werdenfels-West**

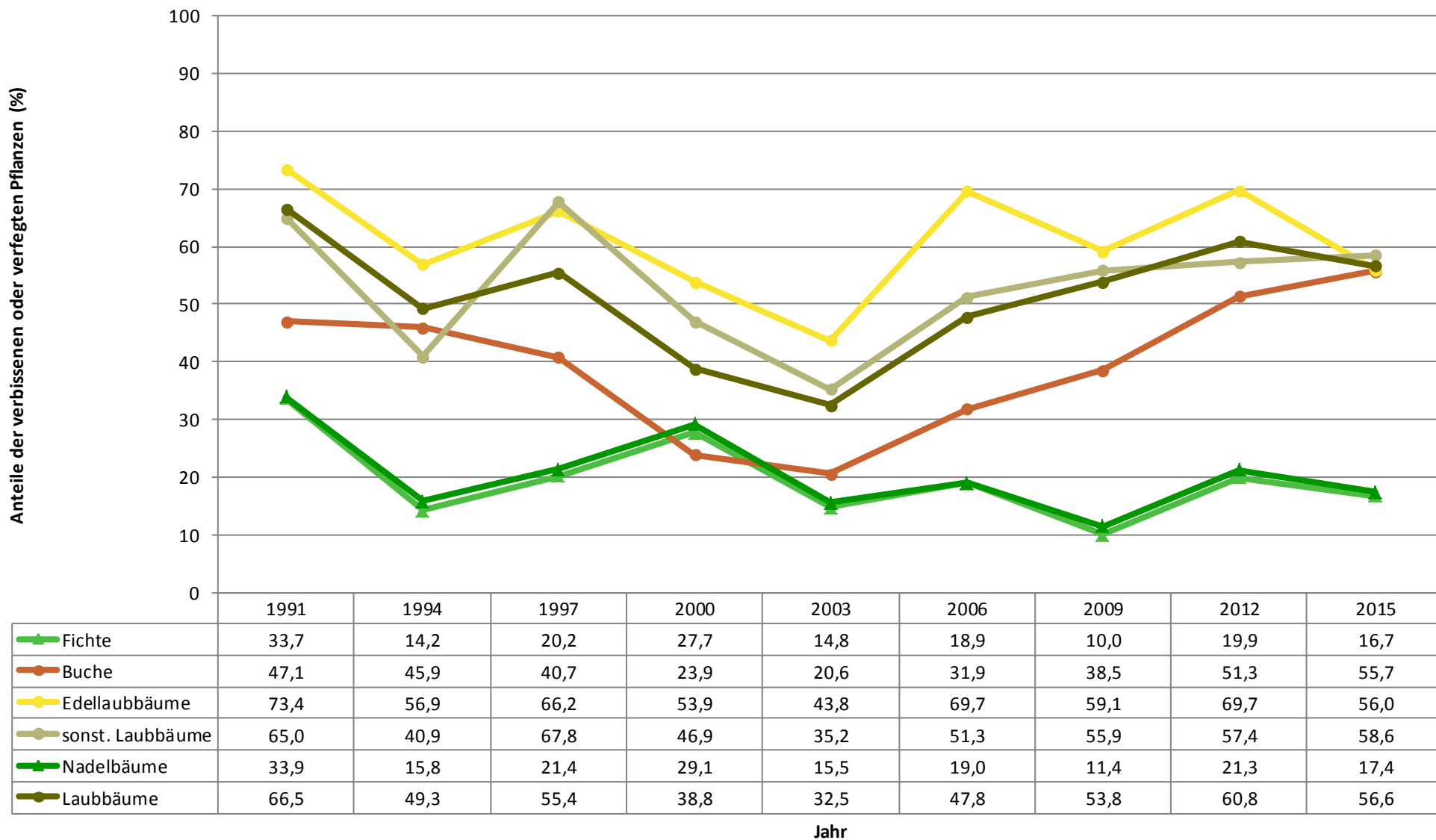


Jahr

**Zeitreihe Pflanzen ab 20 Zentimeter bis zur maximalen Verbisshöhe ohne Verbiss und ohne Fegeschäden
Hegegemeinschaft Nr. 72 Werdenfels-West**



**Zeitreihe Pflanzen ab 20 cm bis zur maximalen Verbisshöhe mit Verbiss und/oder Fegeschäden
Hegegemeinschaft Nr. 72 Werdenfels-West**



**Zeitreihe Pflanzen ab 20 cm bis zur maximalen Verbisshöhe mit Leittriebverbiss
Hegegemeinschaft Nr. 72 Werdenfels-West**

