

Auswertung der Verjüngungsinventur 2015 Hegegemeinschaft Nr. 71 Werdenfels - Süd (Landkreis Garmisch-Partenkirchen)

Anzahl der erfassten Verjüngungsflächen: 86, davon ungeschützt: 85, teilweise geschützt: 1, vollständig geschützt: 0

Verjüngungspflanzen ab 20 Zentimeter Höhe bis zur maximalen Verbisshöhe

Baumartengruppe	Aufgenommene Pflanzen insgesamt		Pflanzen ohne Verbiss und ohne Fegeschaden		Pflanzen mit Verbiss und/oder Fegeschaden		Pflanzen mit Leittriebverbiss		Pflanzen mit Verbiss im oberen Drittel		Pflanzen mit Fegeschaden	
	Anzahl	Anteil (%)	Anzahl	Anteil (%)	Anzahl	Anteil (%)	Anzahl	Anteil (%)	Anzahl	Anteil (%)	Anzahl	Anteil (%)
Fichte	3314	51,4	2872	86,7	442	13,3	78	2,4	440	13,3	3	0,1
Tanne	320	5,0	125	39,1	195	60,9	105	32,8	195	60,9	0	0,0
Kiefer	123	1,9	66	53,7	57	46,3	12	9,8	57	46,3	1	0,8
Sonstige Nadelbäume	10	0,2	7	70,0	3	30,0	1	10,0	3	30,0	0	0,0
Nadelbäume gesamt	3767	58,4	3070	81,5	697	18,5	196	5,2	695	18,4	4	0,1
Buche	1321	20,5	536	40,6	785	59,4	316	23,9	785	59,4	0	0,0
Eiche	0	0,0										
Edellaubbäume	896	13,9	305	34,0	591	66,0	292	32,6	591	66,0	0	0,0
Sonstige Laubbäume	466	7,2	166	35,6	300	64,4	173	37,1	300	64,4	0	0,0
Laubbäume gesamt	2683	41,6	1007	37,5	1676	62,5	781	29,1	1676	62,5	0	0,0
Alle Baumarten	6450	100,0	4077	63,2	2373	36,8	977	15,1	2371	36,8	4	0,1

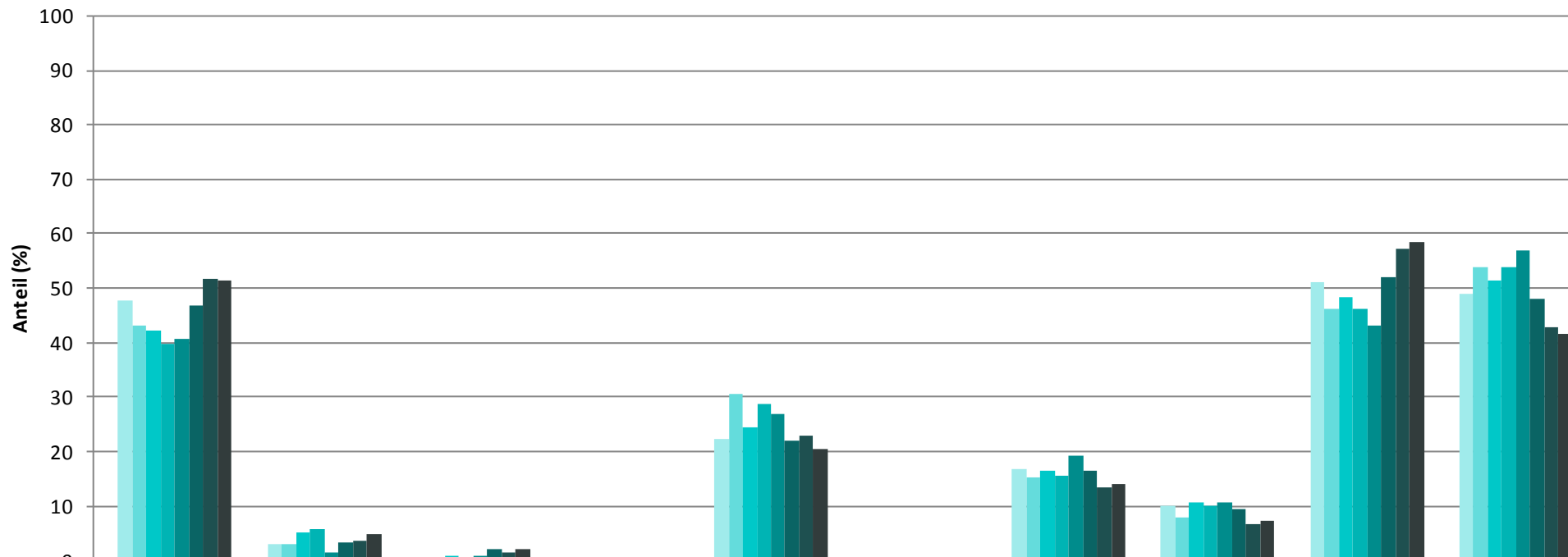
Verjüngungspflanzen kleiner 20 Zentimeter Höhe

Baumartengruppe	Aufgenommene Pflanzen insgesamt		Pflanzen ohne Verbiss im oberen Drittel		Pflanzen mit Verbiss im oberen Drittel	
	Anzahl	Anteil (%)	Anzahl	Anteil (%)	Anzahl	Anteil (%)
Fichte	621	37,4	607	97,7	14	2,3
Tanne	218	13,1	180	82,6	38	17,4
Kiefer	7	0,4	7	100,0	0	0,0
Sonstige Nadelbäume	1	0,1	1	100,0	0	0,0
Nadelbäume gesamt	847	51,0	795	93,9	52	6,1
Buche	131	7,9	103	78,6	28	21,4
Eiche	0	0,0				
Edellaubbäume	593	35,7	357	60,2	236	39,8
Sonstige Laubbäume	89	5,4	52	58,4	37	41,6
Laubbäume gesamt	813	49,0	512	63,0	301	37,0
Alle Baumarten	1660	100,0	1307	78,7	353	21,3

Verjüngungspflanzen über Verbisshöhe (Erhebung von Fegeschäden)

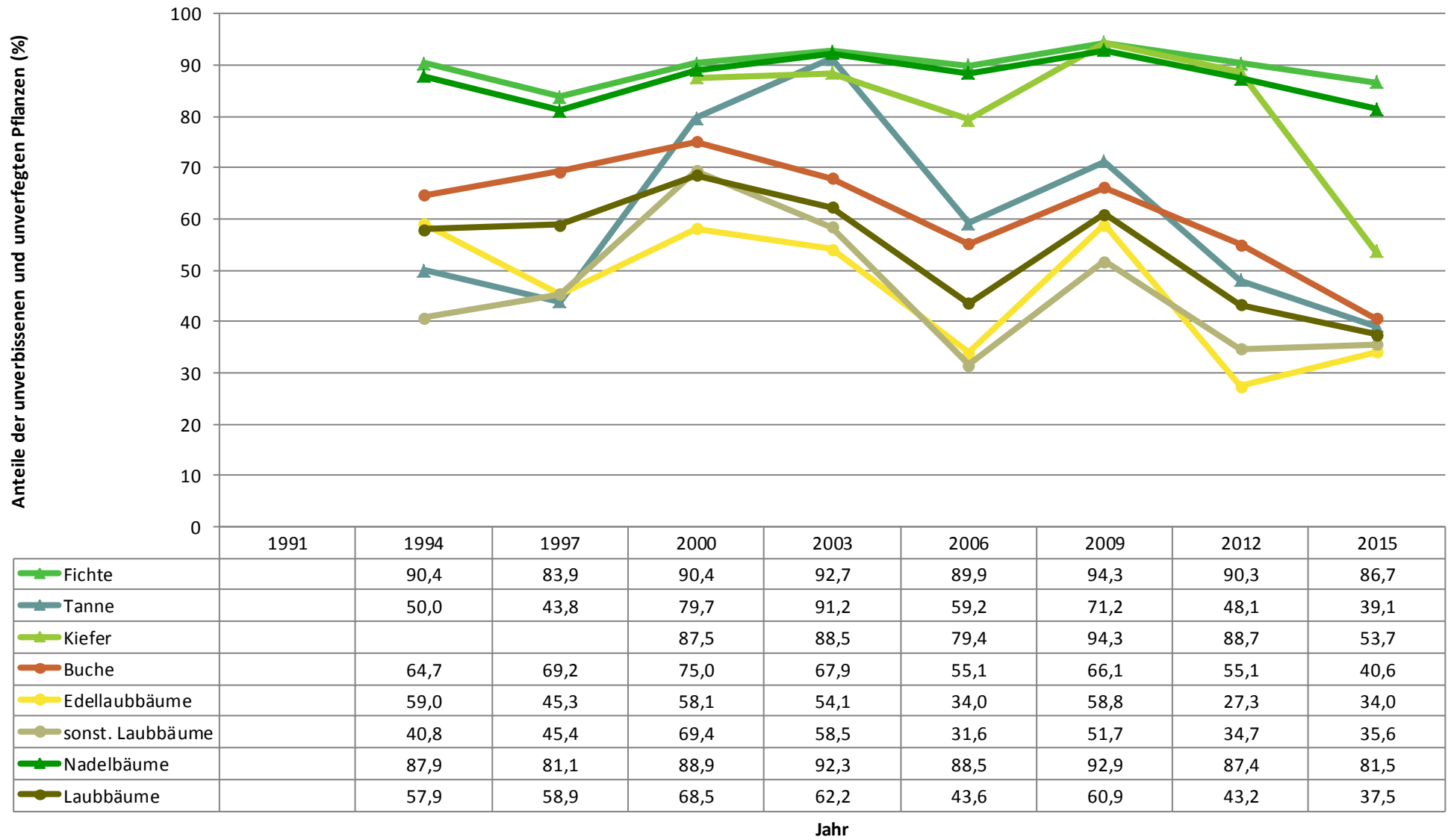
Baumartengruppe	Aufgenommene Pflanzen insgesamt		Pflanzen ohne Fegeschaden		Pflanzen mit Fegeschaden	
	Anzahl	Anteil (%)	Anzahl	Anteil (%)	Anzahl	Anteil (%)
Fichte	223	58,4	220	98,7	3	1,3
Tanne	1	0,3	0	0,0	1	100,0
Kiefer	20	5,2	16	80,0	4	20,0
Sonstige Nadelbäume	9	2,4	6	66,7	3	33,3
Nadelbäume gesamt	253	66,2	242	95,7	11	4,3
Buche	91	23,8	91	100,0	0	0,0
Eiche	0	0,0				
Edellaubbäume	24	6,3	24	100,0	0	0,0
Sonstige Laubbäume	14	3,7	13	92,9	1	7,1
Laubbäume gesamt	129	33,8	128	99,2	1	0,8
Alle Baumarten	382	100,0	370	96,9	12	3,1

**Zeitreihe der Baumartenanteile der Pflanzen ab 20 Zentimeter Höhe bis zur maximalen Verbisshöhe
Hegegemeinschaft Nr. 71 Werdenfels - Süd**

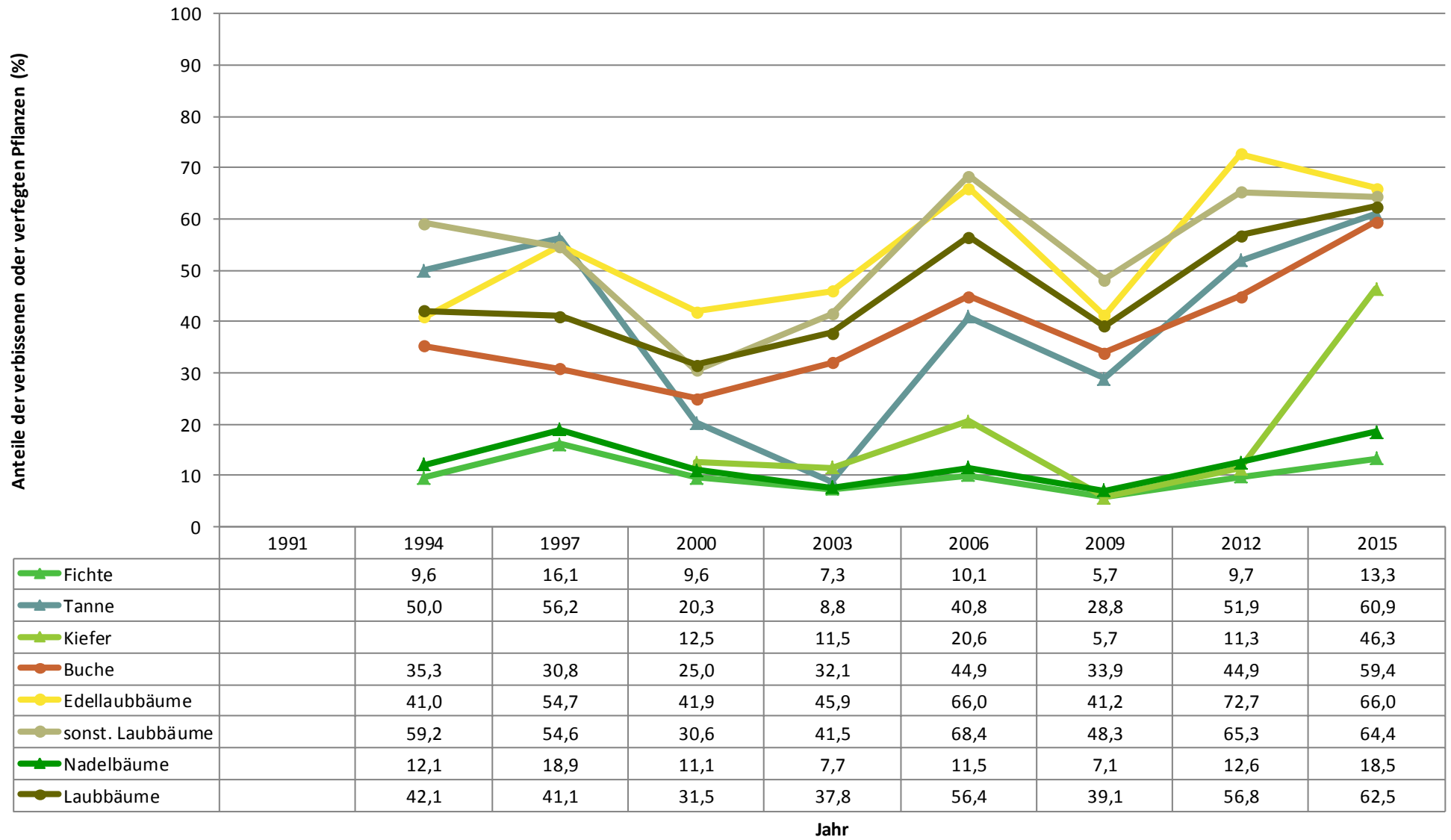


	Fichte	Tanne	Kiefer	sonst. Nadelbäume	Buche	Eiche	Edellaub-bäume	sonst. Laubbäume	Nadelbäume	Laubbäume
■ 1991										
■ 1994	47,7	3,1	0,1		22,4		16,7	9,9	51,0	49,0
■ 1997	43,0	3,0	0,0		30,5		15,2	7,9	46,3	53,7
■ 2000	42,3	5,1	0,8	0,3	24,5	0,1	16,3	10,6	48,5	51,5
■ 2003	39,7	5,6	0,7		28,6		15,4	9,9	46,1	53,9
■ 2006	40,8	1,6	0,7	0,2	26,9	0,0	19,2	10,6	43,2	56,8
■ 2009	46,7	3,1	2,1	0,1	22,1	0,2	16,4	9,3	52,1	47,9
■ 2012	51,7	3,6	1,5	0,2	22,8	0,0	13,3	6,8	57,1	42,9
■ 2015	51,4	5,0	1,9	0,2	20,5	0,0	13,9	7,2	58,4	41,6

**Zeitreihe Pflanzen ab 20 Zentimeter bis zur maximalen Verbisshöhe ohne Verbiss und ohne Fegeschäden
Hegegemeinschaft Nr. 71 Werdenfels - Süd**



**Zeitreihe Pflanzen ab 20 cm bis zur maximalen Verbisshöhe mit Verbiss und/oder Fegeschäden
Hegegemeinschaft Nr. 71 Werdenfels - Süd**



**Zeitreihe Pflanzen ab 20 cm bis zur maximalen Verbisshöhe mit Leittriebverbiss
Hegegemeinschaft Nr. 71 Werdenfels - Süd**

