

Auswertung der Verjüngungsinventur 2015 Hegegemeinschaft Nr. 165 Schongau (Landkreis Weilheim-Schongau)

Anzahl der erfassten Verjüngungsflächen: 37, davon ungeschützt: 29, teilweise geschützt: 1, vollständig geschützt: 7

Geschützte Baumartengruppen (Anzahl der vollständig geschützten Flächen, mit Mehrfachnennungen): Fichte (6), Tanne (2), sonst. Nadelholz (2), Buche (4), sonst. Laubholz (1)

Verjüngungspflanzen ab 20 Zentimeter Höhe bis zur maximalen Verbisshöhe

Baumartengruppe	Aufgenommene Pflanzen insgesamt		Pflanzen ohne Verbiss und ohne Fegeschaden		Pflanzen mit Verbiss und/oder Fegeschaden		Pflanzen mit Leittriebverbiss		Pflanzen mit Verbiss im oberen Drittel		Pflanzen mit Fegeschaden	
	Anzahl	Anteil (%)	Anzahl	Anteil (%)	Anzahl	Anteil (%)	Anzahl	Anteil (%)	Anzahl	Anteil (%)	Anzahl	Anteil (%)
Fichte	1689	75,1	1177	69,7	512	30,3	65	3,8	509	30,1	3	0,2
Tanne	11	0,5	3	27,3	8	72,7	5	45,5	8	72,7	0	0,0
Kiefer	0	0,0										
Sonstige Nadelbäume	3	0,1	1	33,3	2	66,7	2	66,7	2	66,7	1	33,3
Nadelbäume gesamt	1703	75,7	1181	69,3	522	30,7	72	4,2	519	30,5	4	0,2
Buche	113	5,0	62	54,9	51	45,1	15	13,3	51	45,1	0	0,0
Eiche	11	0,5	2	18,2	9	81,8	3	27,3	9	81,8	0	0,0
Edellaubbäume	202	9,0	89	44,1	113	55,9	47	23,3	113	55,9	0	0,0
Sonstige Laubbäume	221	9,8	123	55,7	98	44,3	50	22,6	98	44,3	0	0,0
Laubbäume gesamt	547	24,3	276	50,5	271	49,5	115	21,0	271	49,5	0	0,0
Alle Baumarten	2250	100,0	1457	64,8	793	35,2	187	8,3	790	35,1	4	0,2

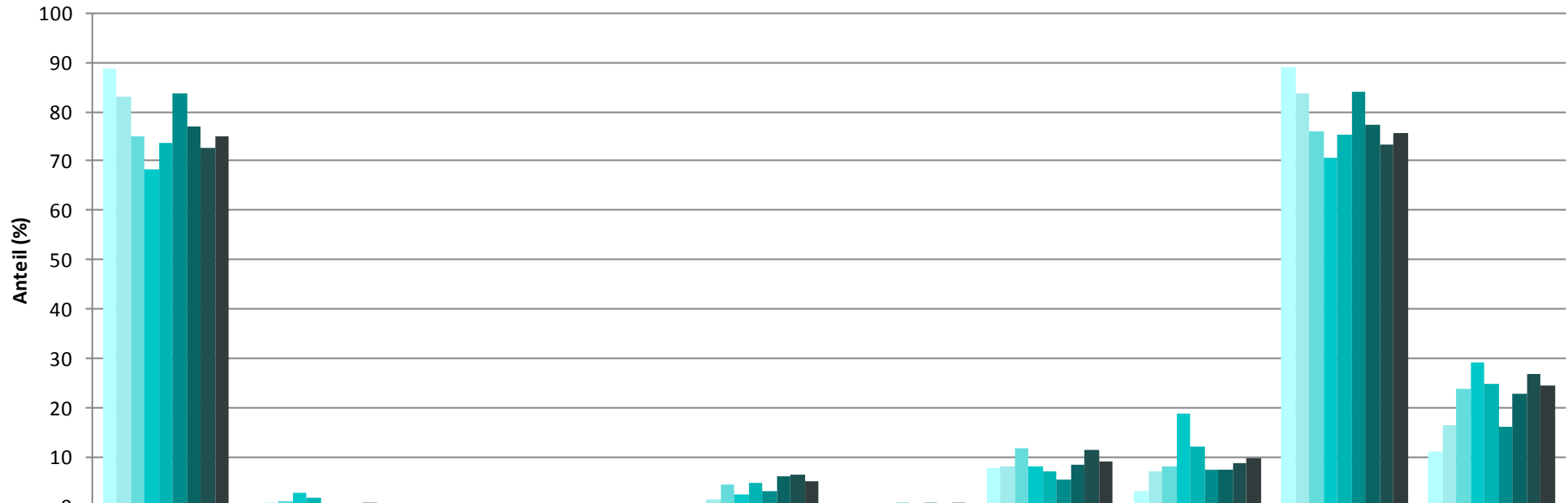
Verjüngungspflanzen kleiner 20 Zentimeter Höhe

Baumartengruppe	Aufgenommene Pflanzen insgesamt		Pflanzen ohne Verbiss im oberen Drittel		Pflanzen mit Verbiss im oberen Drittel	
	Anzahl	Anteil (%)	Anzahl	Anteil (%)	Anzahl	Anteil (%)
Fichte	365	82,6	335	91,8	30	8,2
Tanne	8	1,8	2	25,0	6	75,0
Kiefer	0	0,0				
Sonstige Nadelbäume	0	0,0				
Nadelbäume gesamt	373	84,4	337	90,3	36	9,7
Buche	15	3,4	14	93,3	1	6,7
Eiche	0	0,0				
Edellaubbäume	28	6,3	24	85,7	4	14,3
Sonstige Laubbäume	26	5,9	24	92,3	2	7,7
Laubbäume gesamt	69	15,6	62	89,9	7	10,1
Alle Baumarten	442	100,0	399	90,3	43	9,7

Verjüngungspflanzen über Verbisshöhe (Erhebung von Fegeschäden)

Baumartengruppe	Aufgenommene Pflanzen insgesamt		Pflanzen ohne Fegeschaden		Pflanzen mit Fegeschaden	
	Anzahl	Anteil (%)	Anzahl	Anteil (%)	Anzahl	Anteil (%)
Fichte	80	55,6	80	100,0	0	0,0
Tanne	0	0,0				
Kiefer	0	0,0				
Sonstige Nadelbäume	0	0,0				
Nadelbäume gesamt	80	55,6	80	100,0	0	0,0
Buche	20	13,9	20	100,0	0	0,0
Eiche	0	0,0				
Edellaubbäume	15	10,4	15	100,0	0	0,0
Sonstige Laubbäume	29	20,1	27	93,1	2	6,9
Laubbäume gesamt	64	44,4	62	96,9	2	3,1
Alle Baumarten	144	100,0	142	98,6	2	1,4

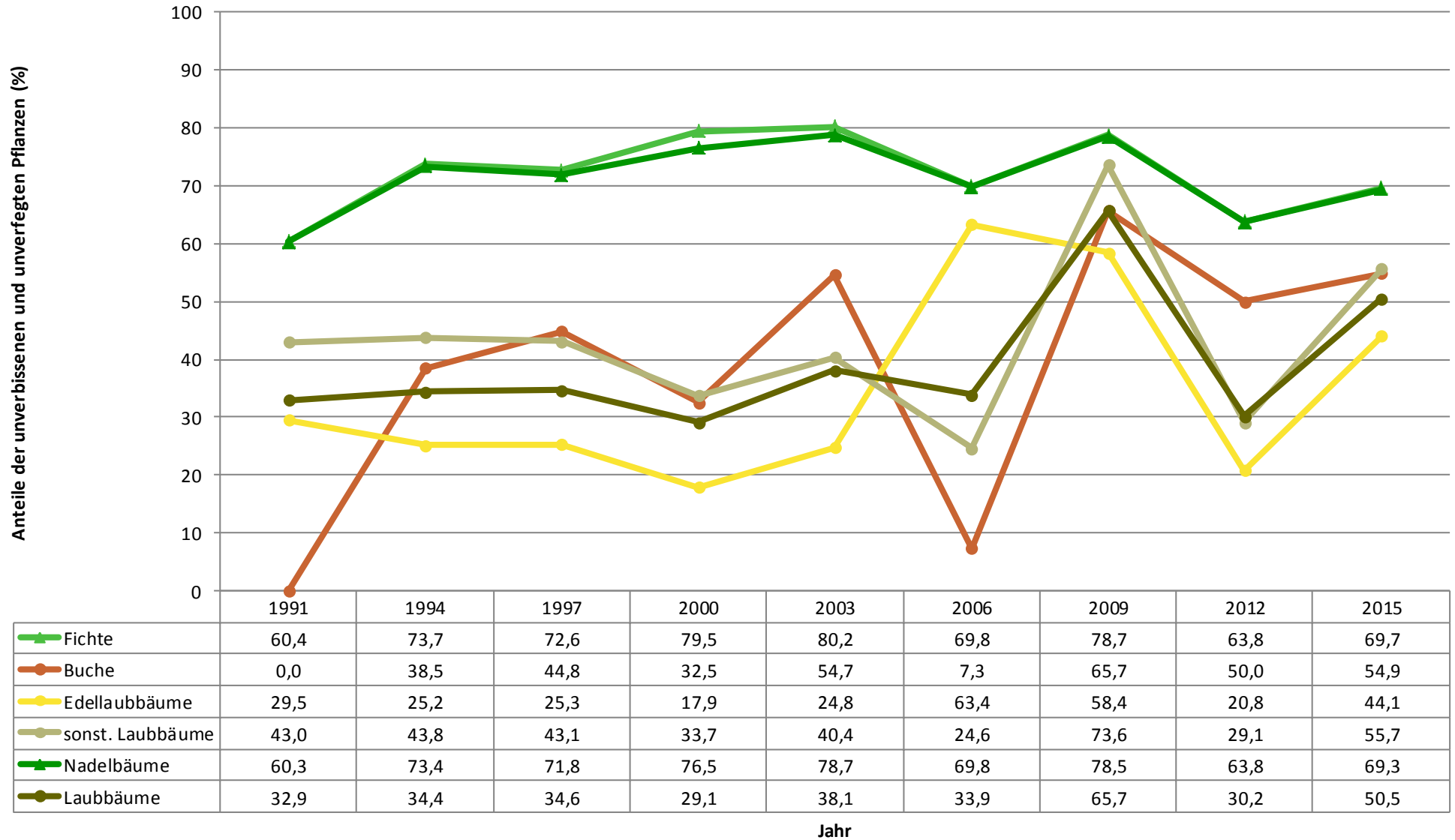
**Zeitreihe der Baumartenanteile der Pflanzen ab 20 Zentimeter Höhe bis zur maximalen Verbisshöhe
Hegegemeinschaft Nr. 165 Schongau**



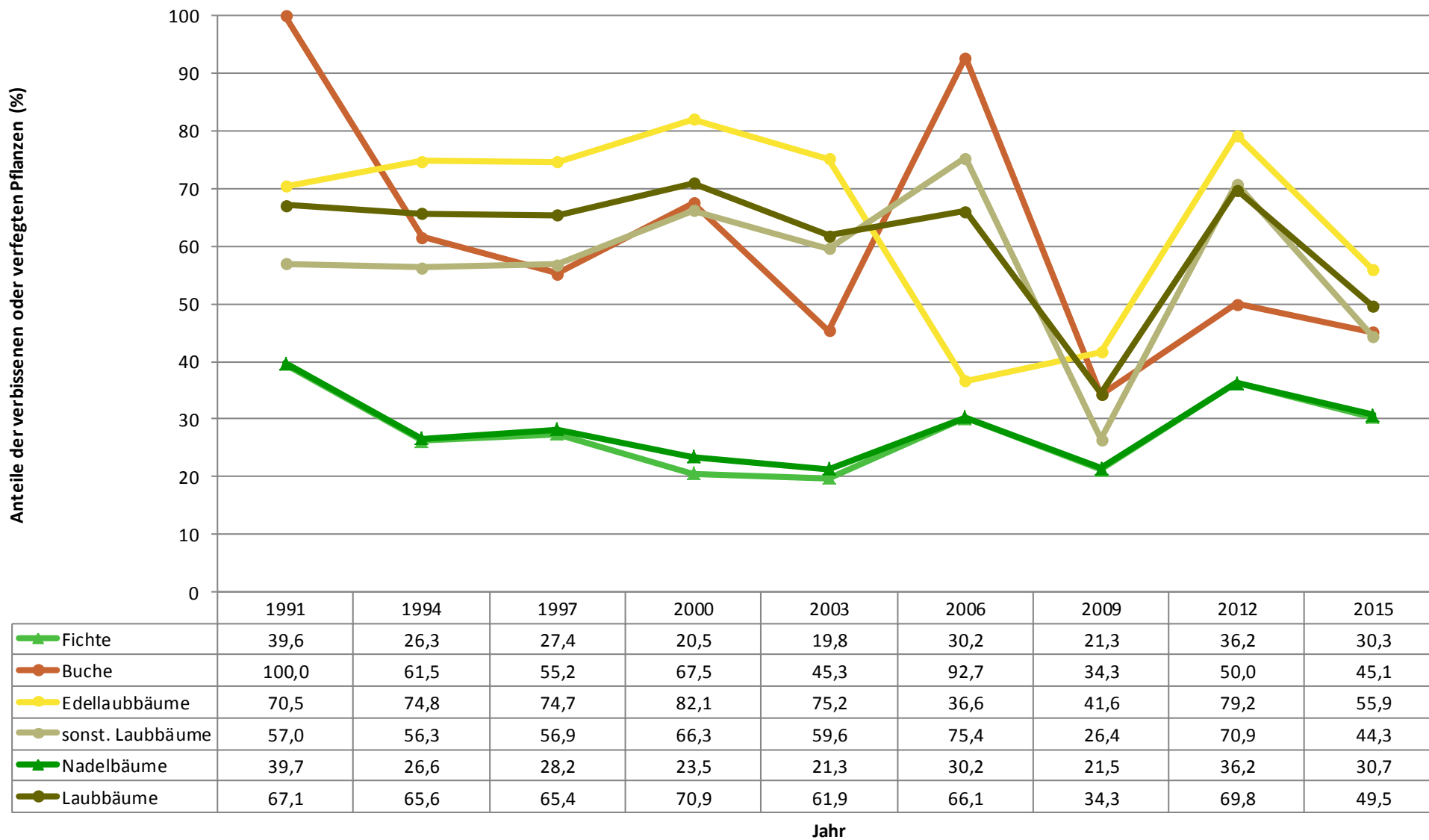
	Fichte	Tanne	Kiefer	sonst. Nadelbäume	Buche	Eiche	Edellaub-bäume	sonst. Laubbäume	Nadelbäume	Laubbäume
1991	88,7	0,4	0,1		0,1		7,7	3,0	89,1	10,9
1994	83,0	0,7	0,1		1,2	0,1	8,0	6,9	83,8	16,2
1997	75,0	1,0	0,1		4,3	0,1	11,7	7,9	76,2	23,8
2000	68,2	2,6			2,2	0,3	8,1	18,6	70,8	29,2
2003	73,6	1,6			4,8	0,7	7,2	12,1	75,2	24,8
2006	83,8	0,1			2,9	0,4	5,4	7,4	83,9	16,1
2009	76,9	0,3	0,0		5,9	0,8	8,5	7,5	77,3	22,7
2012	72,8	0,2	0,2	0,0	6,4	0,3	11,3	8,7	73,3	26,7
2015	75,1	0,5	0,0	0,1	5,0	0,5	9,0	9,8	75,7	24,3

Jahr

**Zeitreihe Pflanzen ab 20 Zentimeter bis zur maximalen Verbisshöhe ohne Verbiss und ohne Fegeschäden
Hegegemeinschaft Nr. 165 Schongau**



**Zeitreihe Pflanzen ab 20 cm bis zur maximalen Verbisshöhe mit Verbiss und/oder Fegeschäden
Hegegemeinschaft Nr. 165 Schongau**



**Zeitreihe Pflanzen ab 20 cm bis zur maximalen Verbisshöhe mit Leittriebverbiss
Hegegemeinschaft Nr. 165 Schongau**

