

Auswertung der Verjüngungsinventur 2015 Hegegemeinschaft Nr. 163 Peiting (Landkreis Weilheim-Schongau)

Anzahl der erfassten Verjüngungsflächen: 41, davon ungeschützt: 39, teilweise geschützt: 0, vollständig geschützt: 2

Geschützte Baumartengruppen (Anzahl der vollständig geschützten Flächen, mit Mehrfachnennungen): Fichte (2), Buche (1), sonst. Laubholz (1)

Verjüngungspflanzen ab 20 Zentimeter Höhe bis zur maximalen Verbisshöhe

Baumartengruppe	Aufgenommene Pflanzen insgesamt		Pflanzen ohne Verbiss und ohne Fegeschaden		Pflanzen mit Verbiss und/oder Fegeschaden		Pflanzen mit Leittriebverbiss		Pflanzen mit Verbiss im oberen Drittel		Pflanzen mit Fegeschaden	
	Anzahl	Anteil (%)	Anzahl	Anteil (%)	Anzahl	Anteil (%)	Anzahl	Anteil (%)	Anzahl	Anteil (%)	Anzahl	Anteil (%)
Fichte	1759	60,1	1440	81,9	319	18,1	31	1,8	319	18,1	0	0,0
Tanne	0	0,0										
Kiefer	64	2,2	57	89,1	7	10,9	1	1,6	7	10,9	0	0,0
Sonstige Nadelbäume	0	0,0										
Nadelbäume gesamt	1823	62,3	1497	82,1	326	17,9	32	1,8	326	17,9	0	0,0
Buche	366	12,5	281	76,8	85	23,2	23	6,3	84	23,0	1	0,3
Eiche	6	0,2	4	66,7	2	33,3	1	16,7	2	33,3	0	0,0
Edellaubbäume	437	14,9	250	57,2	187	42,8	61	14,0	187	42,8	0	0,0
Sonstige Laubbäume	293	10,0	159	54,3	134	45,7	85	29,0	134	45,7	0	0,0
Laubbäume gesamt	1102	37,7	694	63,0	408	37,0	170	15,4	407	36,9	1	0,1
Alle Baumarten	2925	100,0	2191	74,9	734	25,1	202	6,9	733	25,1	1	0,0

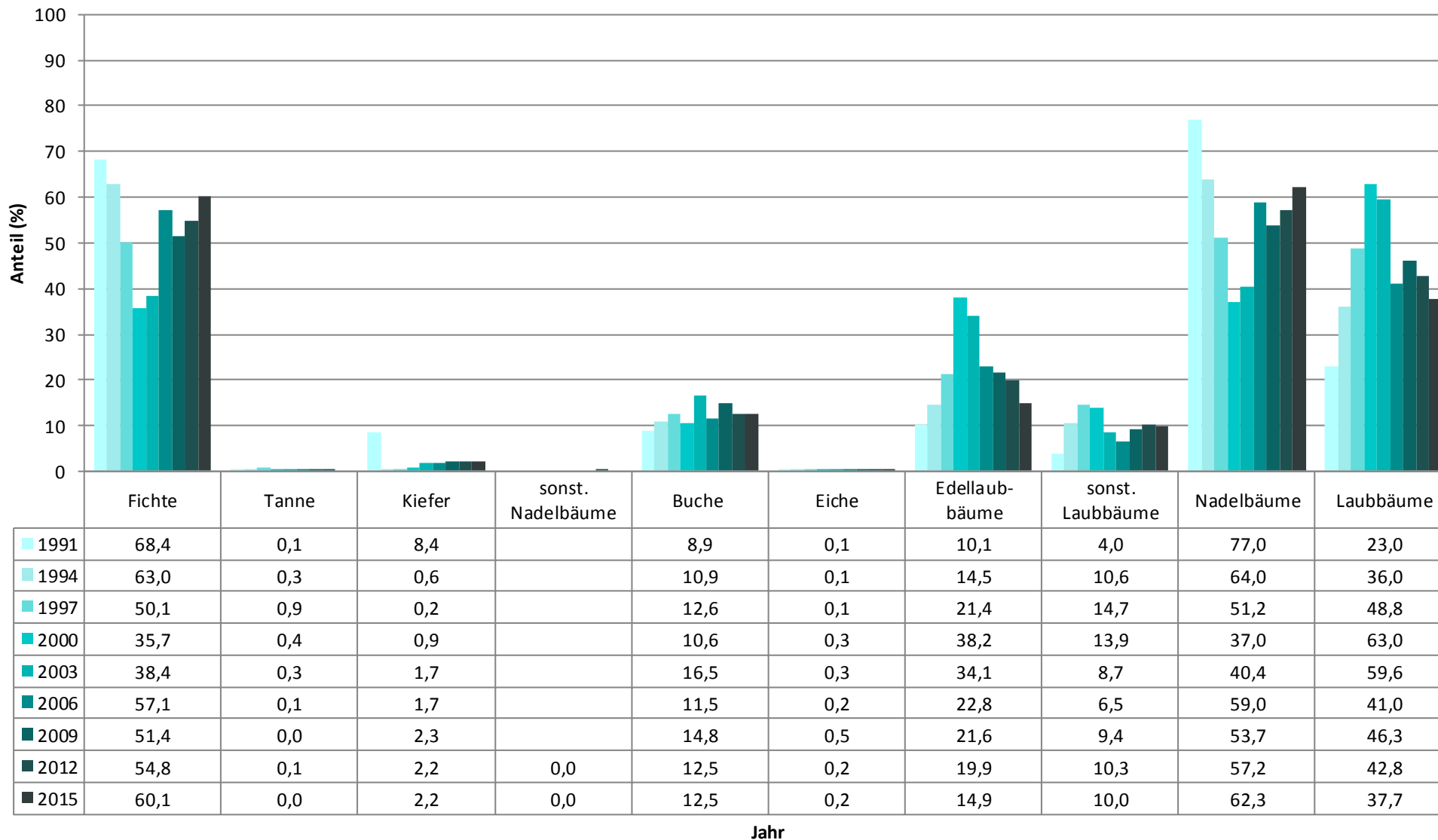
Verjüngungspflanzen kleiner 20 Zentimeter Höhe

Baumartengruppe	Aufgenommene Pflanzen insgesamt		Pflanzen ohne Verbiss im oberen Drittel		Pflanzen mit Verbiss im oberen Drittel	
	Anzahl	Anteil (%)	Anzahl	Anteil (%)	Anzahl	Anteil (%)
Fichte	403	62,0	379	94,0	24	6,0
Tanne	9	1,4	7	77,8	2	22,2
Kiefer	2	0,3	1	50,0	1	50,0
Sonstige Nadelbäume	0	0,0				
Nadelbäume gesamt	414	63,7	387	93,5	27	6,5
Buche	39	6,0	36	92,3	3	7,7
Eiche	0	0,0				
Edellaubbäume	155	23,8	137	88,4	18	11,6
Sonstige Laubbäume	42	6,5	34	81,0	8	19,0
Laubbäume gesamt	236	36,3	207	87,7	29	12,3
Alle Baumarten	650	100,0	594	91,4	56	8,6

Verjüngungspflanzen über Verbisshöhe (Erhebung von Fegeschäden)

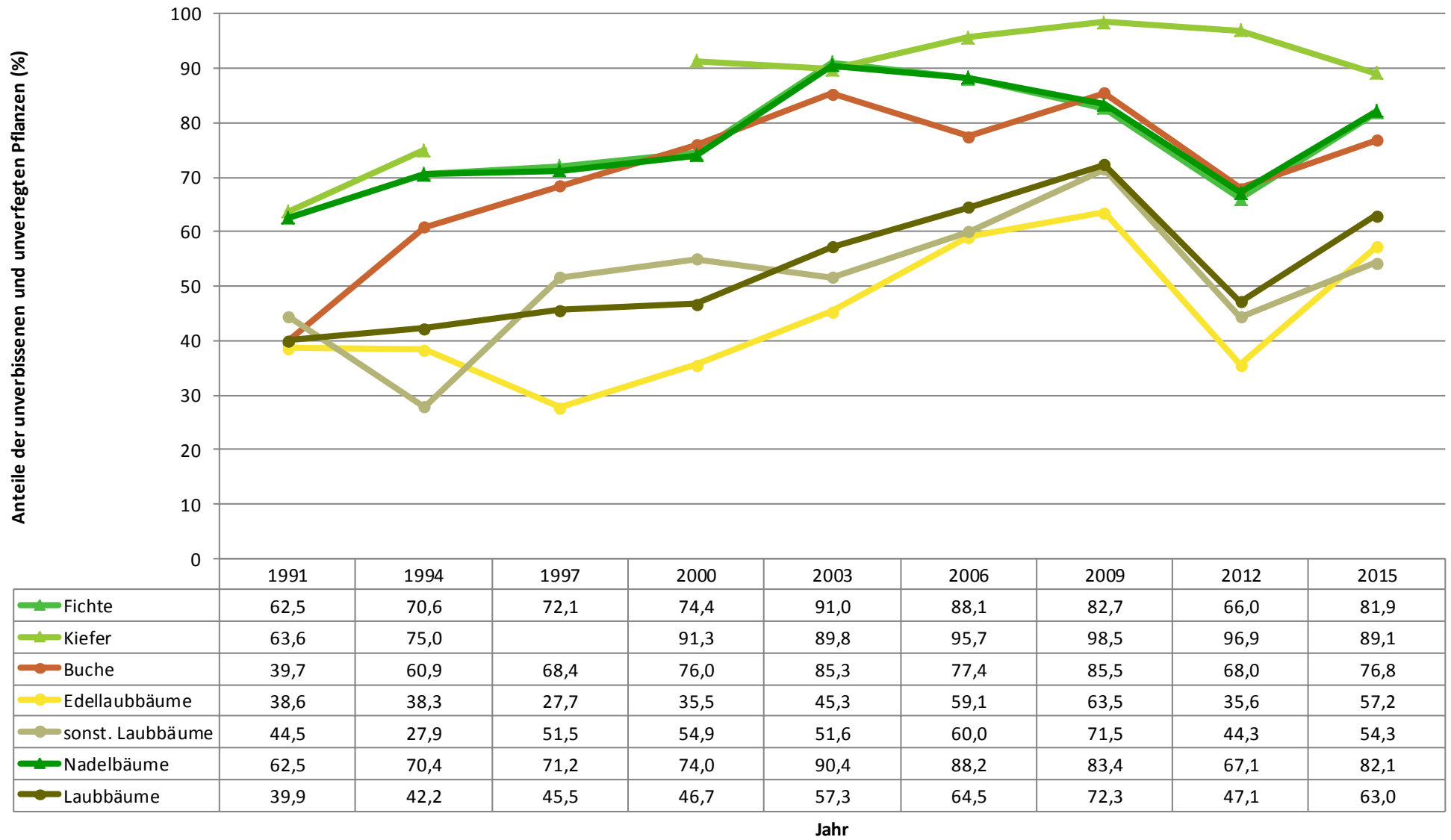
Baumartengruppe	Aufgenommene Pflanzen insgesamt		Pflanzen ohne Fegeschaden		Pflanzen mit Fegeschaden	
	Anzahl	Anteil (%)	Anzahl	Anteil (%)	Anzahl	Anteil (%)
Fichte	35	20,8	35	100,0	0	0,0
Tanne	0	0,0				
Kiefer	7	4,2	7	100,0	0	0,0
Sonstige Nadelbäume	2	1,2	1	50,0	1	50,0
Nadelbäume gesamt	44	26,2	43	97,7	1	2,3
Buche	82	48,8	82	100,0	0	0,0
Eiche	0	0,0				
Edellaubbäume	18	10,7	18	100,0	0	0,0
Sonstige Laubbäume	24	14,3	24	100,0	0	0,0
Laubbäume gesamt	124	73,8	124	100,0	0	0,0
Alle Baumarten	168	100,0	167	99,4	1	0,6

**Zeitreihe der Baumartenanteile der Pflanzen ab 20 Zentimeter Höhe bis zur maximalen Verbisshöhe
Hegegemeinschaft Nr. 163 Peiting**

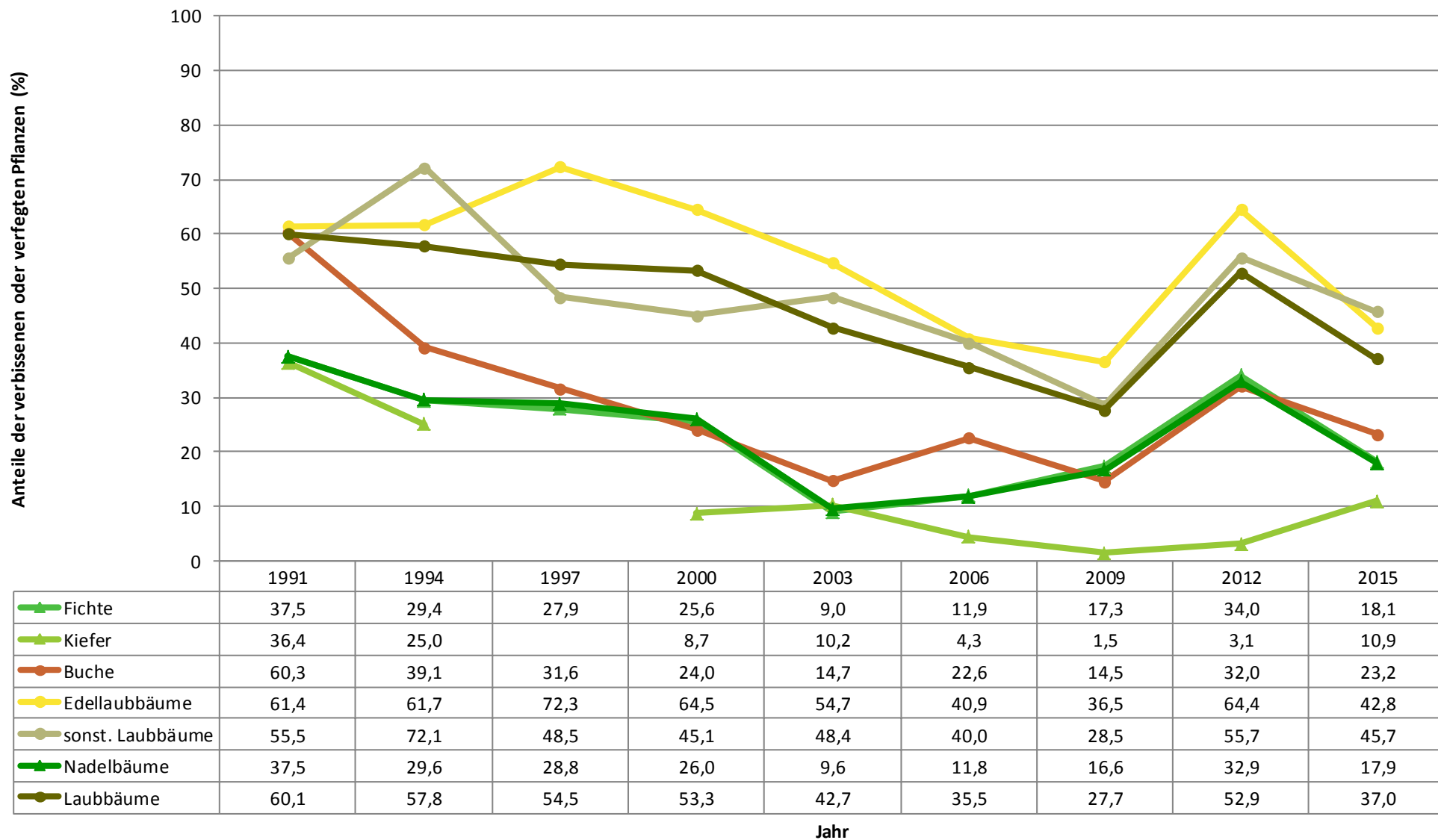


Jahr

**Zeitreihe Pflanzen ab 20 Zentimeter bis zur maximalen Verbisshöhe ohne Verbiss und ohne Fegeschäden
Hegegemeinschaft Nr. 163 Peiting**



**Zeitreihe Pflanzen ab 20 cm bis zur maximalen Verbisshöhe mit Verbiss und/oder Fegeschäden
Hegegemeinschaft Nr. 163 Peiting**



**Zeitreihe Pflanzen ab 20 cm bis zur maximalen Verbisshöhe mit Leittriebverbiss
Hegegemeinschaft Nr. 163 Peiting**

