

Auswertung der Verjüngungsinventur 2015 Hegegemeinschaft Nr. 161 Peißenberg (Landkreis Weilheim-Schongau)

Anzahl der erfassten Verjüngungsflächen: 37, davon ungeschützt: 31, teilweise geschützt: 0, vollständig geschützt: 6

Geschützte Baumartengruppen (Anzahl der vollständig geschützten Flächen, mit Mehrfachnennungen): Fichte (6), Tanne (1), Buche (1)

Verjüngungspflanzen ab 20 Zentimeter Höhe bis zur maximalen Verbisshöhe

Baumartengruppe	Aufgenommene Pflanzen insgesamt		Pflanzen ohne Verbiss und ohne Fegeschaden		Pflanzen mit Verbiss und/oder Fegeschaden		Pflanzen mit Leittriebverbiss		Pflanzen mit Verbiss im oberen Drittel		Pflanzen mit Fegeschaden	
	Anzahl	Anteil (%)	Anzahl	Anteil (%)	Anzahl	Anteil (%)	Anzahl	Anteil (%)	Anzahl	Anteil (%)	Anzahl	Anteil (%)
Fichte	1181	50,8	898	76,0	283	24,0	80	6,8	283	24,0	0	0,0
Tanne	7	0,3	3	42,9	4	57,1	1	14,3	4	57,1	0	0,0
Kiefer	2	0,1	2	100,0	0	0,0	0	0,0	0	0,0	0	0,0
Sonstige Nadelbäume	0	0,0										
Nadelbäume gesamt	1190	51,2	903	75,9	287	24,1	81	6,8	287	24,1	0	0,0
Buche	500	21,5	295	59,0	205	41,0	88	17,6	205	41,0	0	0,0
Eiche	13	0,6	4	30,8	9	69,2	3	23,1	9	69,2	0	0,0
Edellaubbäume	473	20,3	211	44,6	262	55,4	132	27,9	262	55,4	1	0,2
Sonstige Laubbäume	149	6,4	82	55,0	67	45,0	30	20,1	66	44,3	1	0,7
Laubbäume gesamt	1135	48,8	592	52,2	543	47,8	253	22,3	542	47,8	2	0,2
Alle Baumarten	2325	100,0	1495	64,3	830	35,7	334	14,4	829	35,7	2	0,1

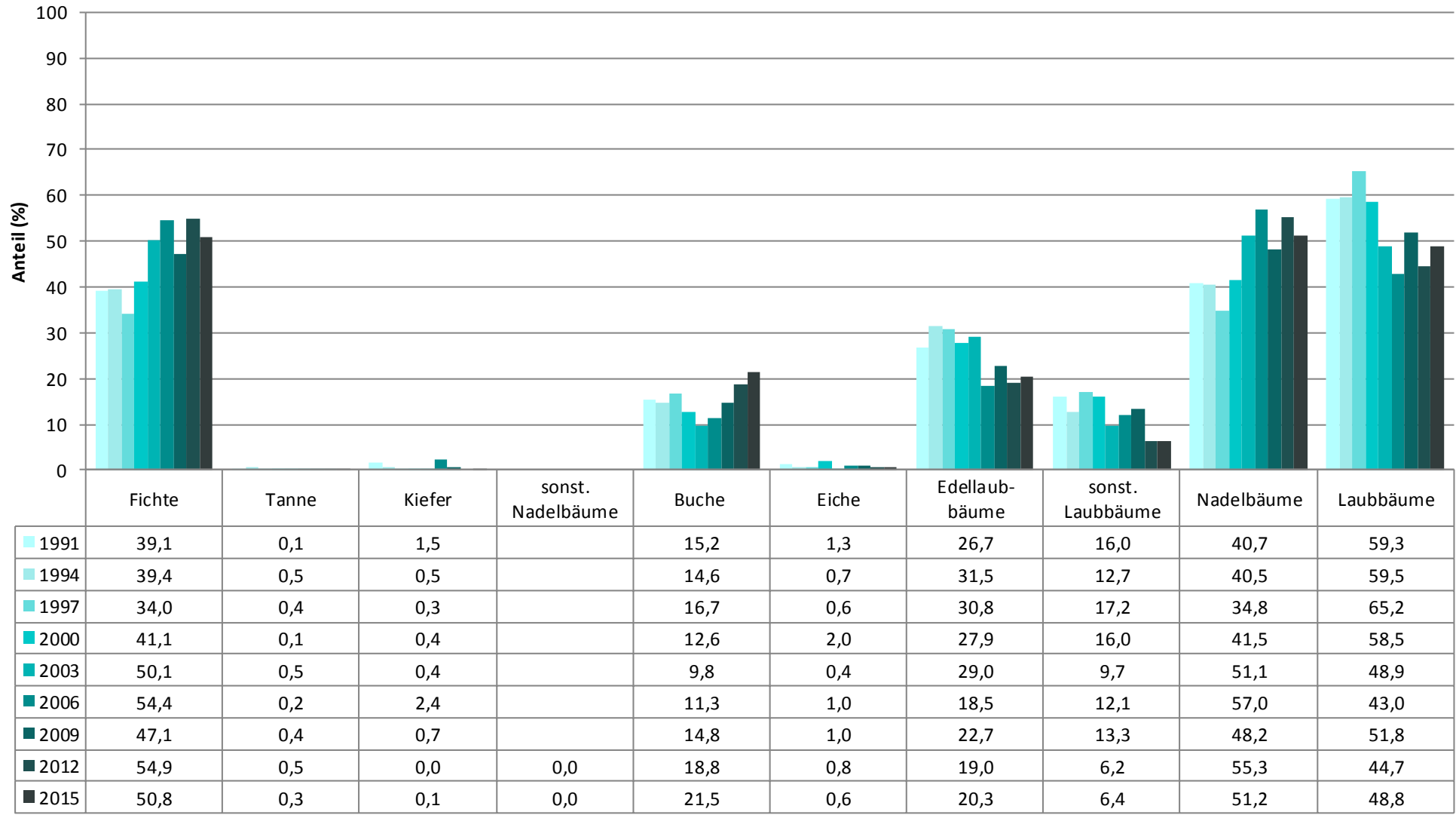
Verjüngungspflanzen kleiner 20 Zentimeter Höhe

Baumartengruppe	Aufgenommene Pflanzen insgesamt		Pflanzen ohne Verbiss im oberen Drittel		Pflanzen mit Verbiss im oberen Drittel	
	Anzahl	Anteil (%)	Anzahl	Anteil (%)	Anzahl	Anteil (%)
Fichte	303	54,2	282	93,1	21	6,9
Tanne	7	1,3	7	100,0	0	0,0
Kiefer	0	0,0				
Sonstige Nadelbäume	3	0,5	3	100,0	0	0,0
Nadelbäume gesamt	313	56,0	292	93,3	21	6,7
Buche	73	13,1	56	76,7	17	23,3
Eiche	3	0,5	1	33,3	2	66,7
Edellaubbäume	157	28,1	111	70,7	46	29,3
Sonstige Laubbäume	13	2,3	11	84,6	2	15,4
Laubbäume gesamt	246	44,0	179	72,8	67	27,2
Alle Baumarten	559	100,0	471	84,3	88	15,7

Verjüngungspflanzen über Verbisshöhe (Erhebung von Fegeschäden)

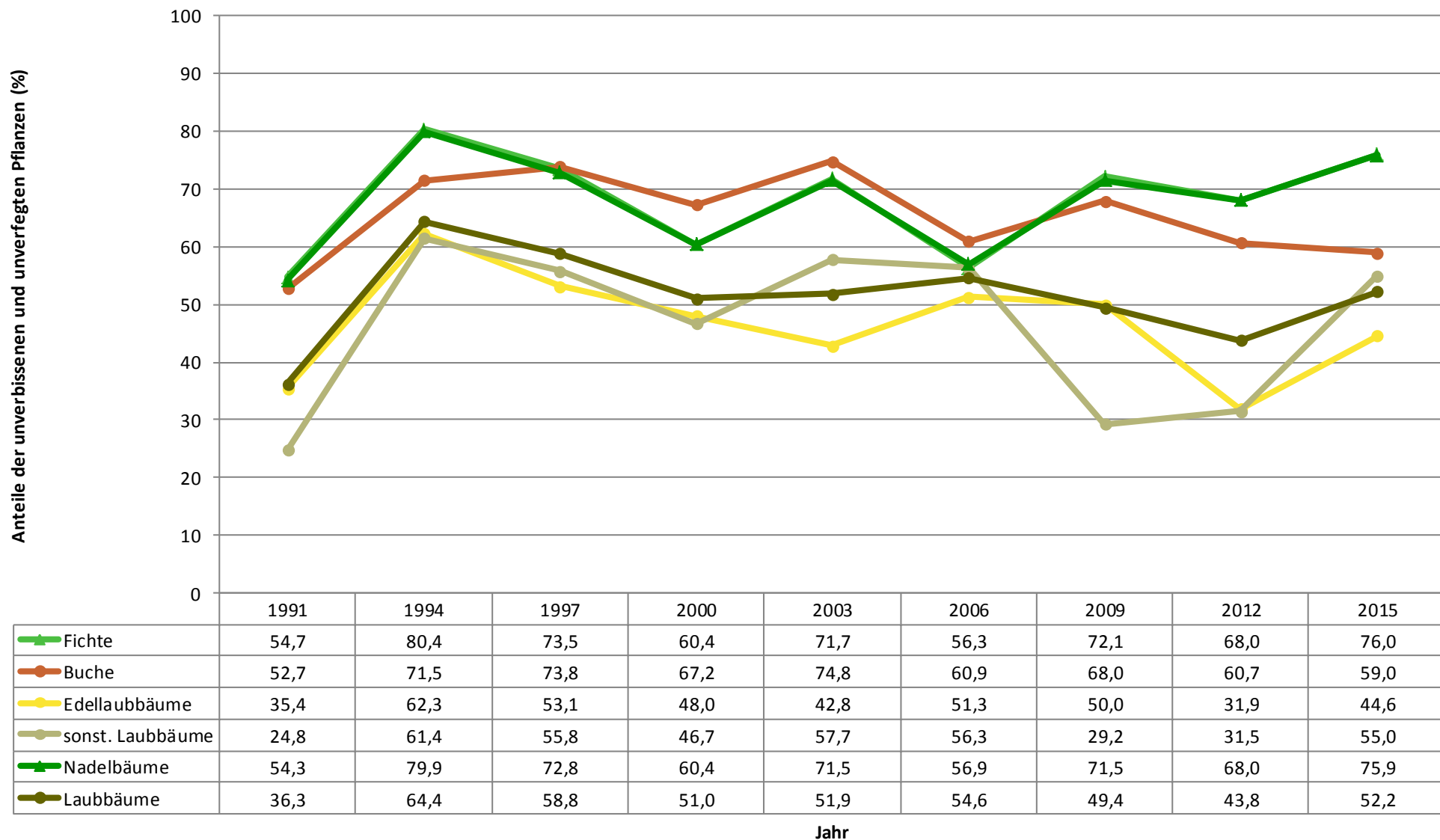
Baumartengruppe	Aufgenommene Pflanzen insgesamt		Pflanzen ohne Fegeschaden		Pflanzen mit Fegeschaden	
	Anzahl	Anteil (%)	Anzahl	Anteil (%)	Anzahl	Anteil (%)
Fichte	58	39,2	57	98,3	1	1,7
Tanne	0	0,0				
Kiefer	0	0,0				
Sonstige Nadelbäume	0	0,0				
Nadelbäume gesamt	58	39,2	57	98,3	1	1,7
Buche	37	25,0	36	97,3	1	2,7
Eiche	0	0,0				
Edellaubbäume	42	28,4	40	95,2	2	4,8
Sonstige Laubbäume	11	7,4	11	100,0	0	0,0
Laubbäume gesamt	90	60,8	87	96,7	3	3,3
Alle Baumarten	148	100,0	144	97,3	4	2,7

**Zeitreihe der Baumartenanteile der Pflanzen ab 20 Zentimeter Höhe bis zur maximalen Verbisshöhe
Hegegemeinschaft Nr. 161 Peißenberg**

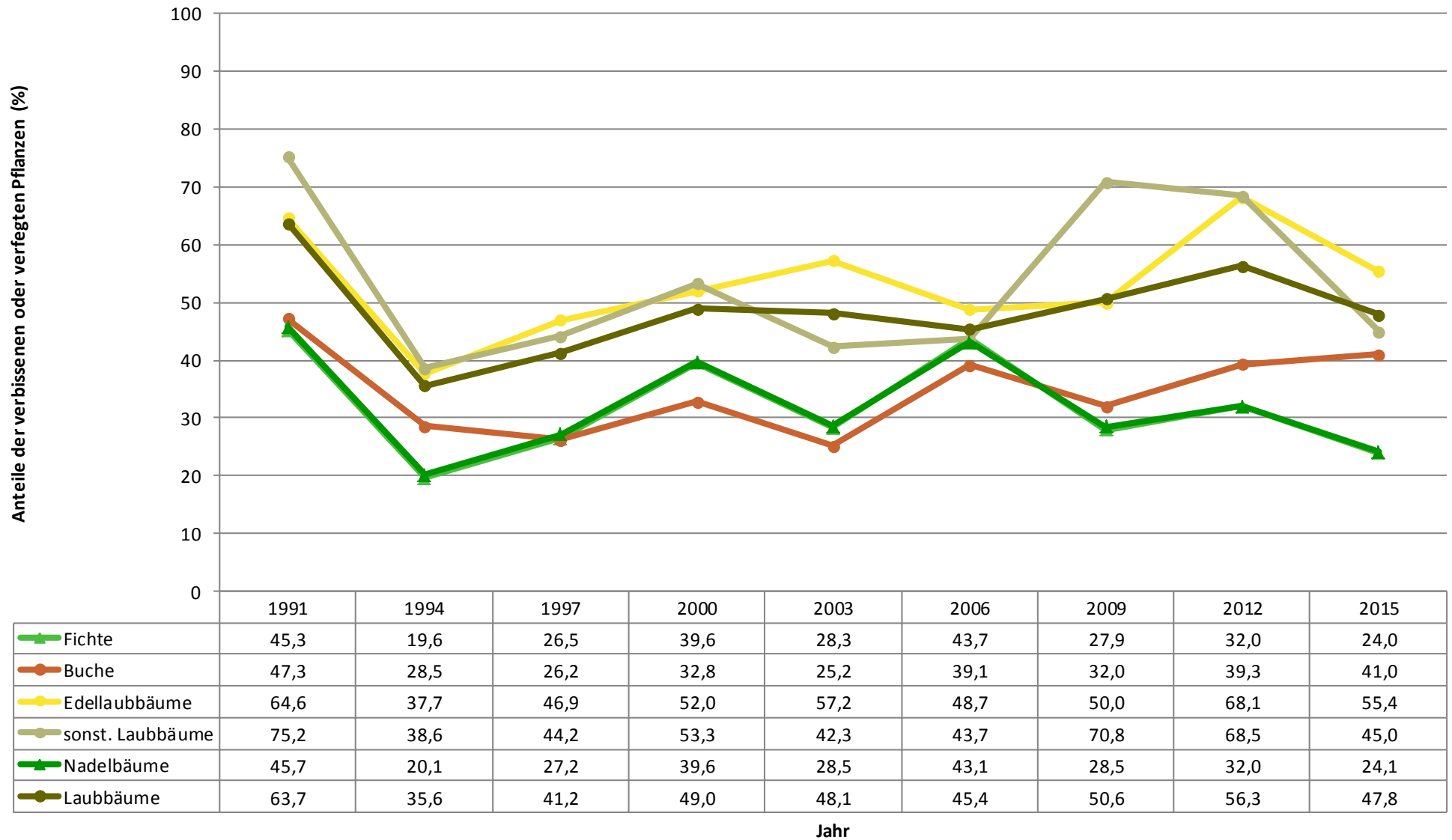


Jahr

**Zeitreihe Pflanzen ab 20 Zentimeter bis zur maximalen Verbisshöhe ohne Verbiss und ohne Fegeschäden
Hegegemeinschaft Nr. 161 Peißenberg**



**Zeitreihe Pflanzen ab 20 cm bis zur maximalen Verbisshöhe mit Verbiss und/oder Fegeschäden
Hegegemeinschaft Nr. 161 Peißenberg**



**Zeitreihe Pflanzen ab 20 cm bis zur maximalen Verbisshöhe mit Leittriebverbiss
Hegegemeinschaft Nr. 161 Peißenberg**

