

Auswertung der Verjüngungsinventur 2015 Hegegemeinschaft Nr. 160 Weilheim (Landkreis Weilheim-Schongau)

Anzahl der erfassten Verjüngungsflächen: 35, davon ungeschützt: 27, teilweise geschützt: 1, vollständig geschützt: 7

Geschützte Baumartengruppen (Anzahl der vollständig geschützten Flächen, mit Mehrfachnennungen): Fichte (6), Tanne (1), Kiefer (2), Buche (6), Edellaubholz (1), sonst. Laubholz (3)

Verjüngungspflanzen ab 20 Zentimeter Höhe bis zur maximalen Verbisshöhe

Baumartengruppe	Aufgenommene Pflanzen insgesamt		Pflanzen ohne Verbiss und ohne Fegeschaden		Pflanzen mit Verbiss und/oder Fegeschaden		Pflanzen mit Leittriebverbiss		Pflanzen mit Verbiss im oberen Drittel		Pflanzen mit Fegeschaden	
	Anzahl	Anteil (%)	Anzahl	Anteil (%)	Anzahl	Anteil (%)	Anzahl	Anteil (%)	Anzahl	Anteil (%)	Anzahl	Anteil (%)
Fichte	1224	58,3	1029	84,1	195	15,9	33	2,7	195	15,9	0	0,0
Tanne	3	0,1	3	100,0	0	0,0	0	0,0	0	0,0	0	0,0
Kiefer	0	0,0										
Sonstige Nadelbäume	0	0,0										
Nadelbäume gesamt	1227	58,4	1032	84,1	195	15,9	33	2,7	195	15,9	0	0,0
Buche	348	16,6	214	61,5	134	38,5	48	13,8	134	38,5	0	0,0
Eiche	6	0,3	3	50,0	3	50,0	2	33,3	3	50,0	0	0,0
Edellaubbäume	387	18,4	240	62,0	147	38,0	51	13,2	147	38,0	0	0,0
Sonstige Laubbäume	132	6,3	77	58,3	55	41,7	29	22,0	55	41,7	0	0,0
Laubbäume gesamt	873	41,6	534	61,2	339	38,8	130	14,9	339	38,8	0	0,0
Alle Baumarten	2100	100,0	1566	74,6	534	25,4	163	7,8	534	25,4	0	0,0

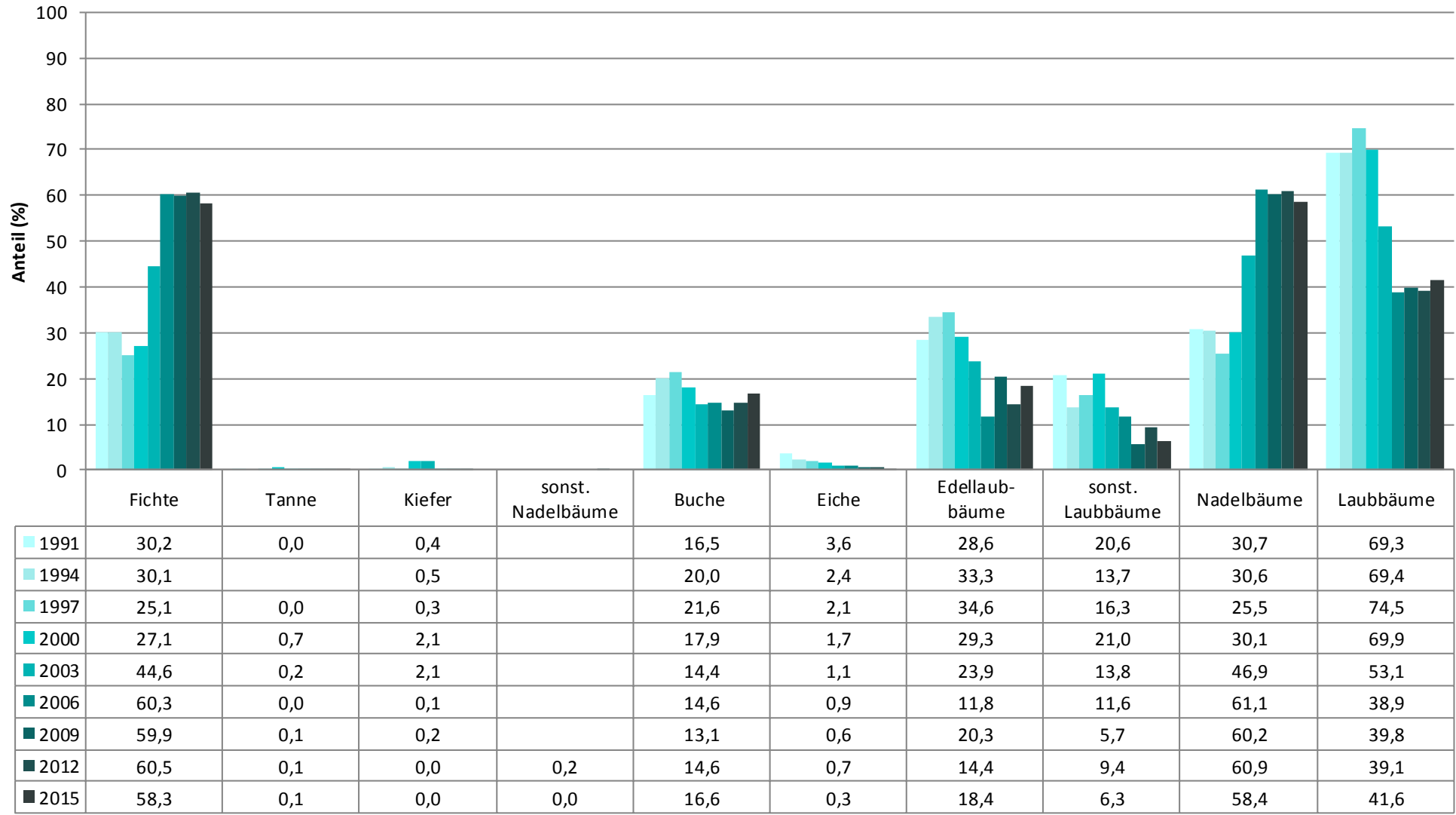
Verjüngungspflanzen kleiner 20 Zentimeter Höhe

Baumartengruppe	Aufgenommene Pflanzen insgesamt		Pflanzen ohne Verbiss im oberen Drittel		Pflanzen mit Verbiss im oberen Drittel	
	Anzahl	Anteil (%)	Anzahl	Anteil (%)	Anzahl	Anteil (%)
Fichte	248	50,5	233	94,0	15	6,0
Tanne	1	0,2	1	100,0	0	0,0
Kiefer	0	0,0				
Sonstige Nadelbäume	0	0,0				
Nadelbäume gesamt	249	50,7	234	94,0	15	6,0
Buche	71	14,5	52	73,2	19	26,8
Eiche	2	0,4	2	100,0	0	0,0
Edellaubbäume	142	28,9	122	85,9	20	14,1
Sonstige Laubbäume	27	5,5	18	66,7	9	33,3
Laubbäume gesamt	242	49,3	194	80,2	48	19,8
Alle Baumarten	491	100,0	428	87,2	63	12,8

Verjüngungspflanzen über Verbisshöhe (Erhebung von Fegeschäden)

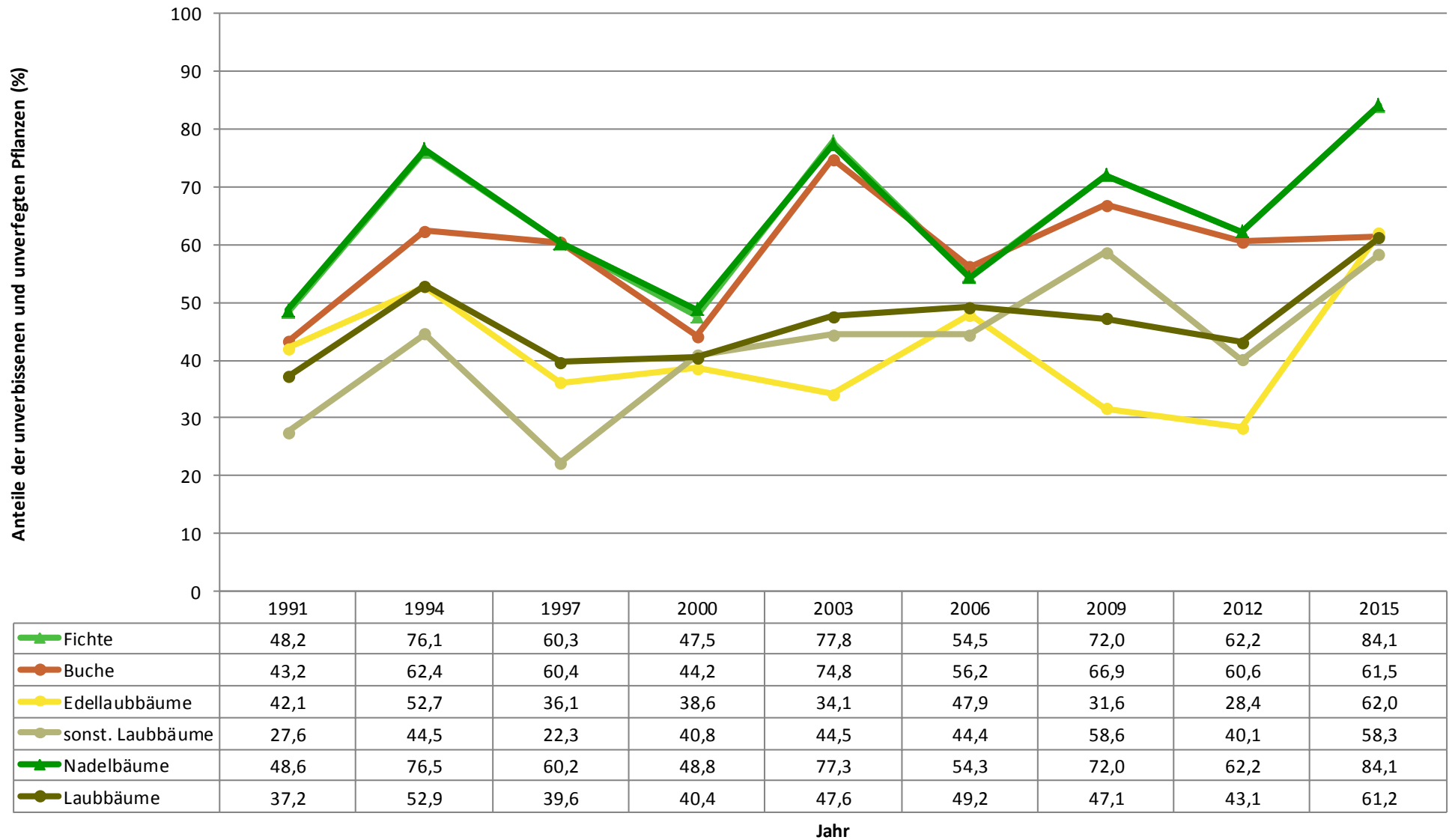
Baumartengruppe	Aufgenommene Pflanzen insgesamt		Pflanzen ohne Fegeschaden		Pflanzen mit Fegeschaden	
	Anzahl	Anteil (%)	Anzahl	Anteil (%)	Anzahl	Anteil (%)
Fichte	33	23,6	33	100,0	0	0,0
Tanne	0	0,0				
Kiefer	0	0,0				
Sonstige Nadelbäume	0	0,0				
Nadelbäume gesamt	33	23,6	33	100,0	0	0,0
Buche	40	28,6	40	100,0	0	0,0
Eiche	0	0,0				
Edellaubbäume	48	34,3	47	97,9	1	2,1
Sonstige Laubbäume	19	13,6	15	78,9	4	21,1
Laubbäume gesamt	107	76,4	102	95,3	5	4,7
Alle Baumarten	140	100,0	135	96,4	5	3,6

**Zeitreihe der Baumartenanteile der Pflanzen ab 20 Zentimeter Höhe bis zur maximalen Verbisshöhe
Hegegemeinschaft Nr. 160 Weilheim**

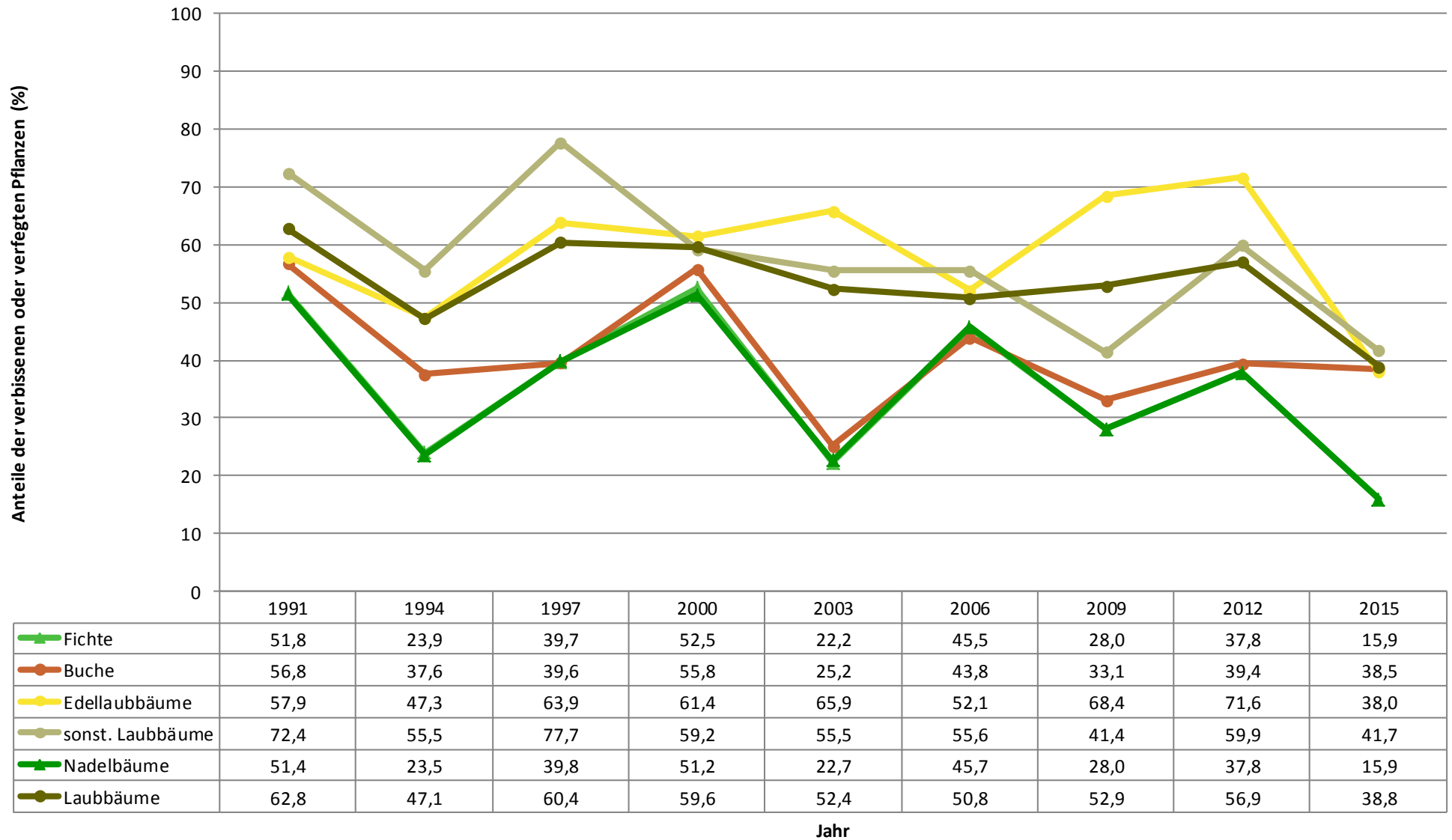


Jahr

**Zeitreihe Pflanzen ab 20 Zentimeter bis zur maximalen Verbisshöhe ohne Verbiss und ohne Fegeschäden
Hegegemeinschaft Nr. 160 Weilheim**



**Zeitreihe Pflanzen ab 20 cm bis zur maximalen Verbisshöhe mit Verbiss und/oder Fegeschäden
Hegegemeinschaft Nr. 160 Weilheim**



**Zeitreihe Pflanzen ab 20 cm bis zur maximalen Verbisshöhe mit Leittriebverbiss
Hegegemeinschaft Nr. 160 Weilheim**

