

Auswertung der Verjüngungsinventur 2015 Hegegemeinschaft Nr. 144 Starnberg-Ost (Landkreis Starnberg)

Anzahl der erfassten Verjüngungsflächen: 33, davon ungeschützt: 33, teilweise geschützt: 0, vollständig geschützt: 0

Verjüngungspflanzen ab 20 Zentimeter Höhe bis zur maximalen Verbisshöhe

Baumartengruppe	Aufgenommene Pflanzen insgesamt		Pflanzen ohne Verbiss und ohne Fegeschaden		Pflanzen mit Verbiss und/oder Fegeschaden		Pflanzen mit Leittriebverbiss		Pflanzen mit Verbiss im oberen Drittel		Pflanzen mit Fegeschaden	
	Anzahl	Anteil (%)	Anzahl	Anteil (%)	Anzahl	Anteil (%)	Anzahl	Anteil (%)	Anzahl	Anteil (%)	Anzahl	Anteil (%)
Fichte	1080	43,6	1042	96,5	38	3,5	8	0,7	38	3,5	0	0,0
Tanne	7	0,3	3	42,9	4	57,1	2	28,6	4	57,1	0	0,0
Kiefer	0	0,0										
Sonstige Nadelbäume	0	0,0										
Nadelbäume gesamt	1087	43,9	1045	96,1	42	3,9	10	0,9	42	3,9	0	0,0
Buche	938	37,9	803	85,6	135	14,4	22	2,3	135	14,4	0	0,0
Eiche	2	0,1	1	50,0	1	50,0	0	0,0	1	50,0	0	0,0
Edellaubbäume	362	14,6	308	85,1	54	14,9	22	6,1	54	14,9	0	0,0
Sonstige Laubbäume	86	3,5	81	94,2	5	5,8	4	4,7	5	5,8	0	0,0
Laubbäume gesamt	1388	56,1	1193	86,0	195	14,0	48	3,5	195	14,0	0	0,0
Alle Baumarten	2475	100,0	2238	90,4	237	9,6	58	2,3	237	9,6	0	0,0

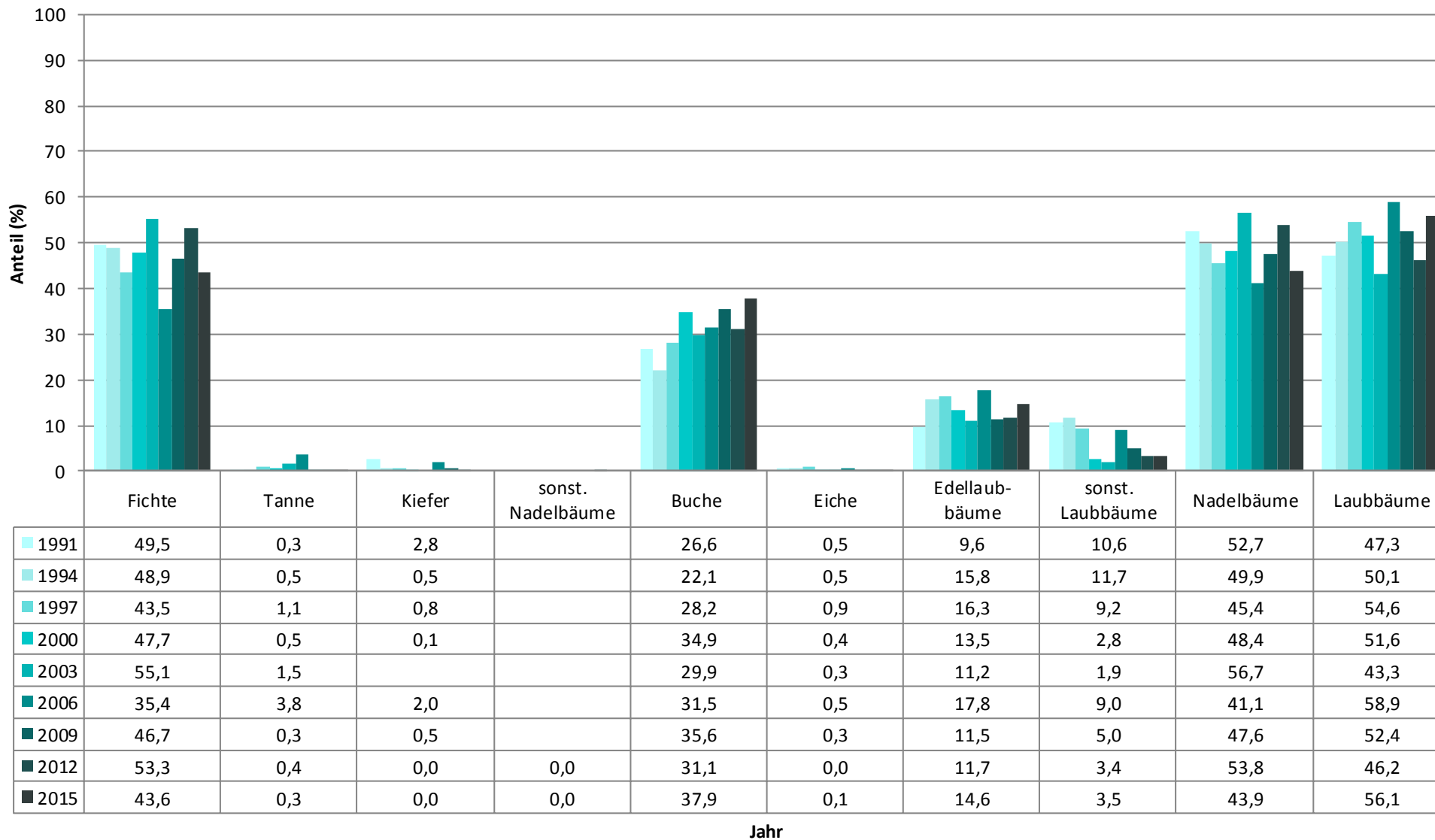
Verjüngungspflanzen kleiner 20 Zentimeter Höhe

Baumartengruppe	Aufgenommene Pflanzen insgesamt		Pflanzen ohne Verbiss im oberen Drittel		Pflanzen mit Verbiss im oberen Drittel	
	Anzahl	Anteil (%)	Anzahl	Anteil (%)	Anzahl	Anteil (%)
Fichte	318	63,0	308	96,9	10	3,1
Tanne	13	2,6	10	76,9	3	23,1
Kiefer	0	0,0				
Sonstige Nadelbäume	0	0,0				
Nadelbäume gesamt	331	65,5	318	96,1	13	3,9
Buche	82	16,2	73	89,0	9	11,0
Eiche	0	0,0				
Edellaubbäume	90	17,8	82	91,1	8	8,9
Sonstige Laubbäume	2	0,4	2	100,0	0	0,0
Laubbäume gesamt	174	34,5	157	90,2	17	9,8
Alle Baumarten	505	100,0	475	94,1	30	5,9

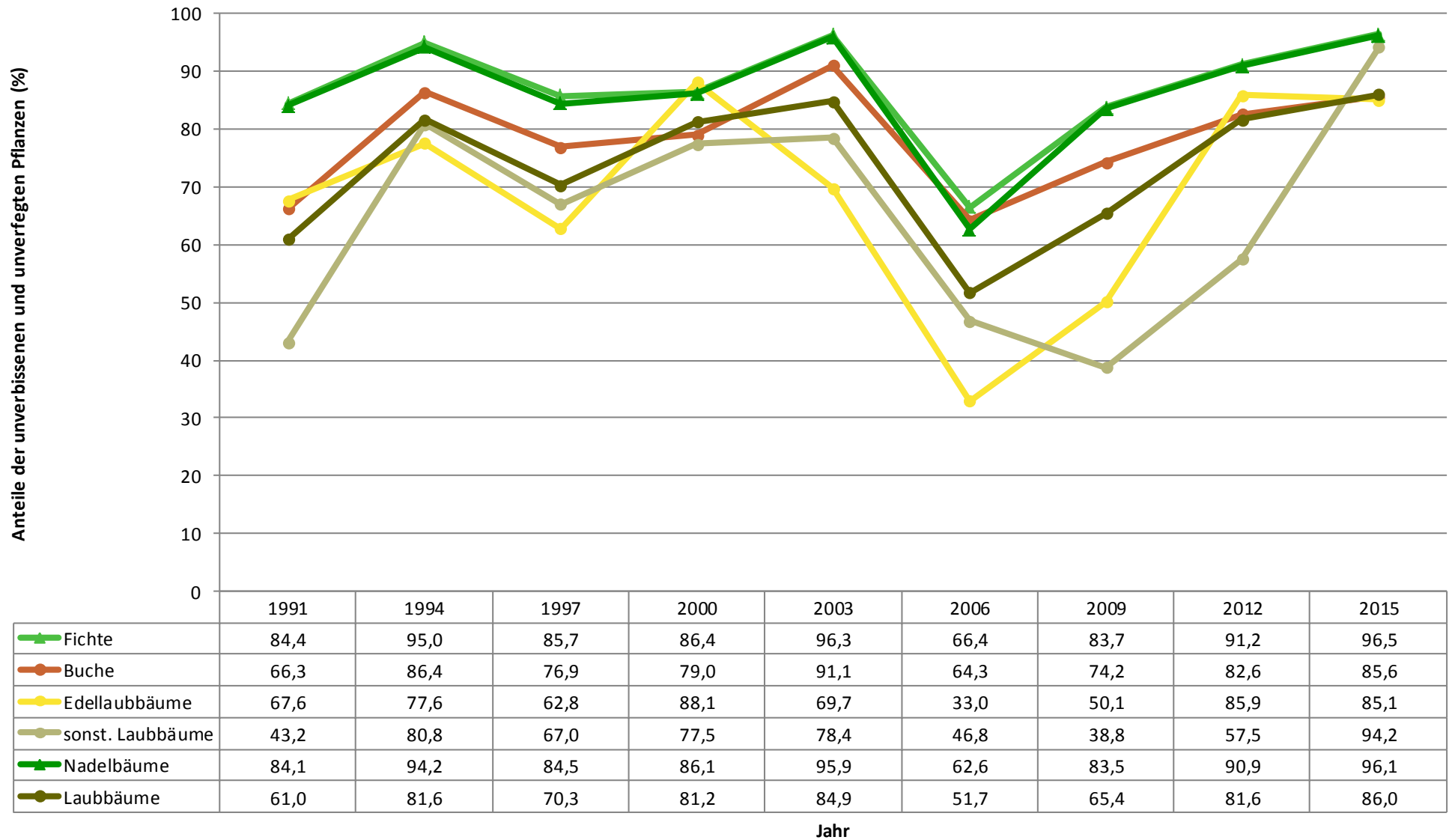
Verjüngungspflanzen über Verbisshöhe (Erhebung von Fegeschäden)

Baumartengruppe	Aufgenommene Pflanzen insgesamt		Pflanzen ohne Fegeschaden		Pflanzen mit Fegeschaden	
	Anzahl	Anteil (%)	Anzahl	Anteil (%)	Anzahl	Anteil (%)
Fichte	16	16,8	16	100,0	0	0,0
Tanne	0	0,0				
Kiefer	0	0,0				
Sonstige Nadelbäume	0	0,0				
Nadelbäume gesamt	16	16,8	16	100,0	0	0,0
Buche	59	62,1	59	100,0	0	0,0
Eiche	1	1,1	1	100,0	0	0,0
Edellaubbäume	16	16,8	16	100,0	0	0,0
Sonstige Laubbäume	3	3,2	3	100,0	0	0,0
Laubbäume gesamt	79	83,2	79	100,0	0	0,0
Alle Baumarten	95	100,0	95	100,0	0	0,0

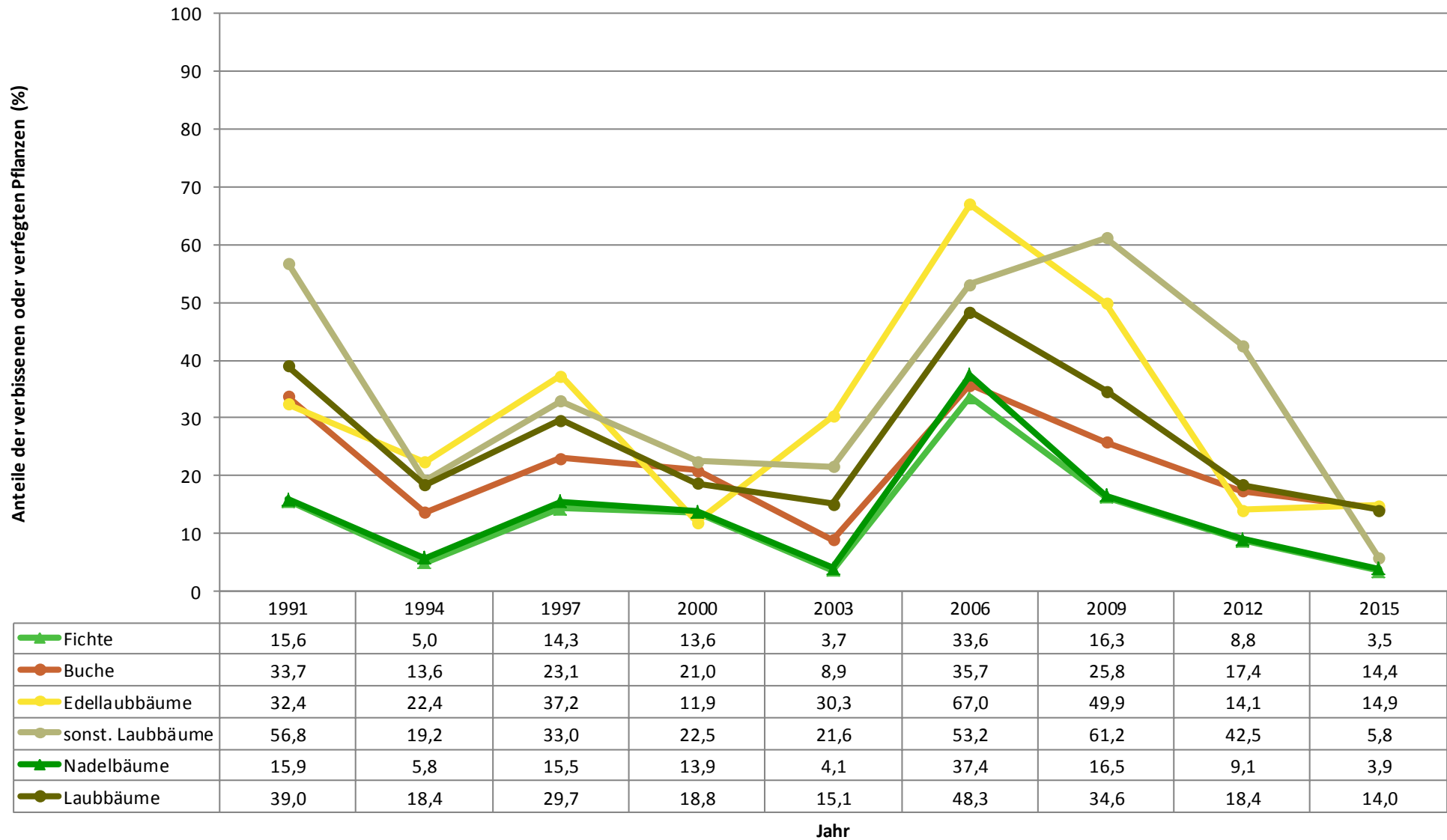
**Zeitreihe der Baumartenanteile der Pflanzen ab 20 Zentimeter Höhe bis zur maximalen Verbisshöhe
Hegegemeinschaft Nr. 144 Starnberg-Ost**



**Zeitreihe Pflanzen ab 20 Zentimeter bis zur maximalen Verbisshöhe ohne Verbiss und ohne Fegeschäden
Hegegemeinschaft Nr. 144 Starnberg-Ost**



**Zeitreihe Pflanzen ab 20 cm bis zur maximalen Verbisshöhe mit Verbiss und/oder Fegeschäden
Hegegemeinschaft Nr. 144 Starnberg-Ost**



**Zeitreihe Pflanzen ab 20 cm bis zur maximalen Verbisshöhe mit Leittriebverbiss
Hegegemeinschaft Nr. 144 Starnberg-Ost**

