

Auswertung der Verjüngungsinventur 2015 Hegegemeinschaft Nr. 141 Starnberg-West (Landkreis Starnberg)

Anzahl der erfassten Verjüngungsflächen: 37, davon ungeschützt: 35, teilweise geschützt: 0, vollständig geschützt: 2

Geschützte Baumartengruppen (Anzahl der vollständig geschützten Flächen, mit Mehrfachnennungen): Fichte (1), Tanne (1), sonst. Nadelholz (1), Buche (1)

Verjüngungspflanzen ab 20 Zentimeter Höhe bis zur maximalen Verbisshöhe

Baumartengruppe	Aufgenommene Pflanzen insgesamt		Pflanzen ohne Verbiss und ohne Fegeschaden		Pflanzen mit Verbiss und/oder Fegeschaden		Pflanzen mit Leittriebverbiss		Pflanzen mit Verbiss im oberen Drittel		Pflanzen mit Fegeschaden	
	Anzahl	Anteil (%)	Anzahl	Anteil (%)	Anzahl	Anteil (%)	Anzahl	Anteil (%)	Anzahl	Anteil (%)	Anzahl	Anteil (%)
Fichte	897	34,2	776	86,5	121	13,5	22	2,5	121	13,5	0	0,0
Tanne	0	0,0										
Kiefer	0	0,0										
Sonstige Nadelbäume	2	0,1	2	100,0	0	0,0	0	0,0	0	0,0	0	0,0
Nadelbäume gesamt	899	34,2	778	86,5	121	13,5	22	2,4	121	13,5	0	0,0
Buche	1253	47,7	1080	86,2	173	13,8	48	3,8	173	13,8	0	0,0
Eiche	2	0,1	0	0,0	2	100,0	1	50,0	2	100,0	0	0,0
Edellaubbäume	427	16,3	364	85,2	63	14,8	25	5,9	63	14,8	0	0,0
Sonstige Laubbäume	44	1,7	30	68,2	14	31,8	6	13,6	14	31,8	0	0,0
Laubbäume gesamt	1726	65,8	1474	85,4	252	14,6	80	4,6	252	14,6	0	0,0
Alle Baumarten	2625	100,0	2252	85,8	373	14,2	102	3,9	373	14,2	0	0,0

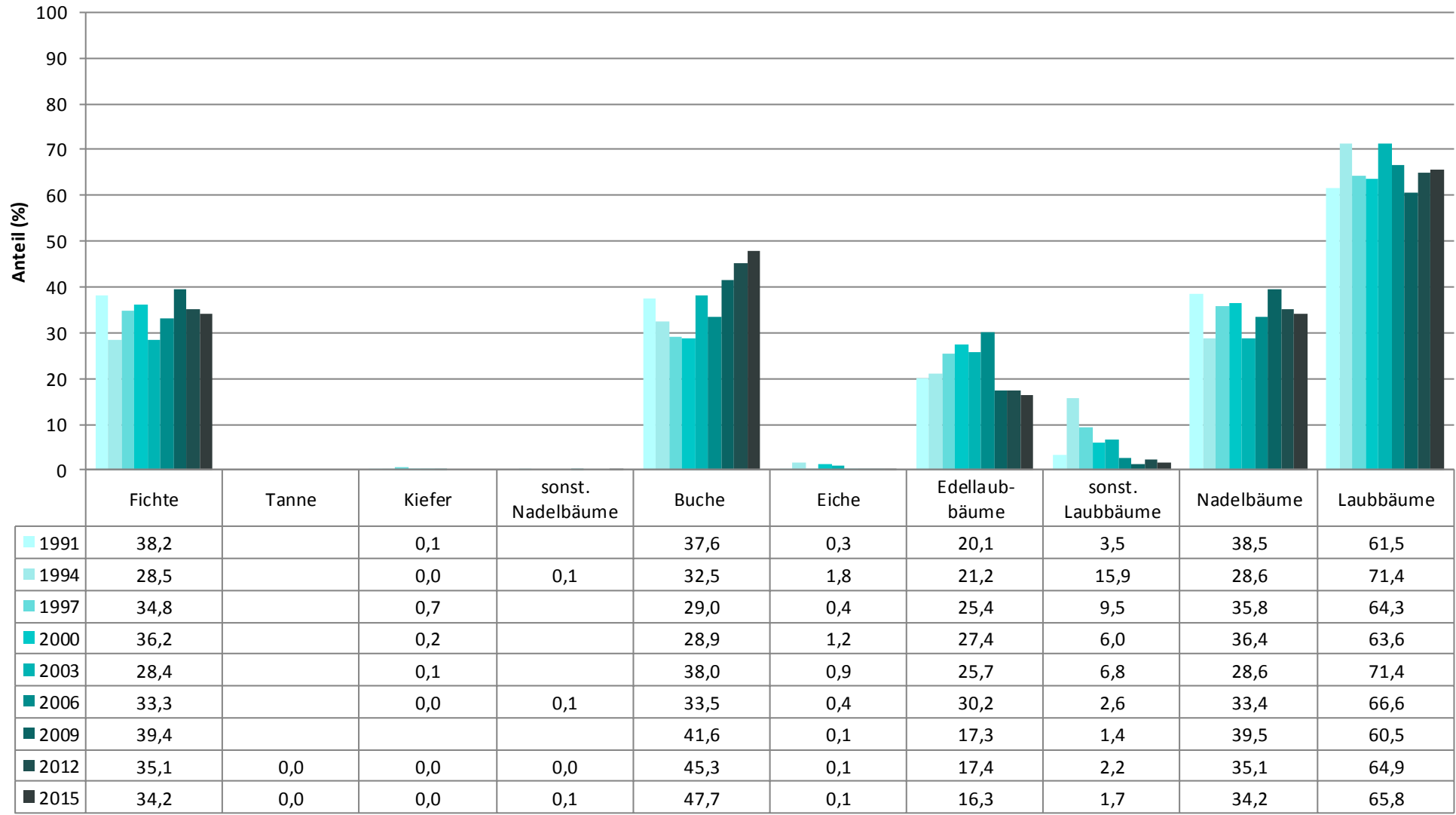
Verjüngungspflanzen kleiner 20 Zentimeter Höhe

Baumartengruppe	Aufgenommene Pflanzen insgesamt		Pflanzen ohne Verbiss im oberen Drittel		Pflanzen mit Verbiss im oberen Drittel	
	Anzahl	Anteil (%)	Anzahl	Anteil (%)	Anzahl	Anteil (%)
Fichte	169	42,5	166	98,2	3	1,8
Tanne	0	0,0				
Kiefer	1	0,3	1	100,0	0	0,0
Sonstige Nadelbäume	0	0,0				
Nadelbäume gesamt	170	42,7	167	98,2	3	1,8
Buche	94	23,6	85	90,4	9	9,6
Eiche	1	0,3	1	100,0	0	0,0
Edellaubbäume	126	31,7	119	94,4	7	5,6
Sonstige Laubbäume	7	1,8	7	100,0	0	0,0
Laubbäume gesamt	228	57,3	212	93,0	16	7,0
Alle Baumarten	398	100,0	379	95,2	19	4,8

Verjüngungspflanzen über Verbisshöhe (Erhebung von Fegeschäden)

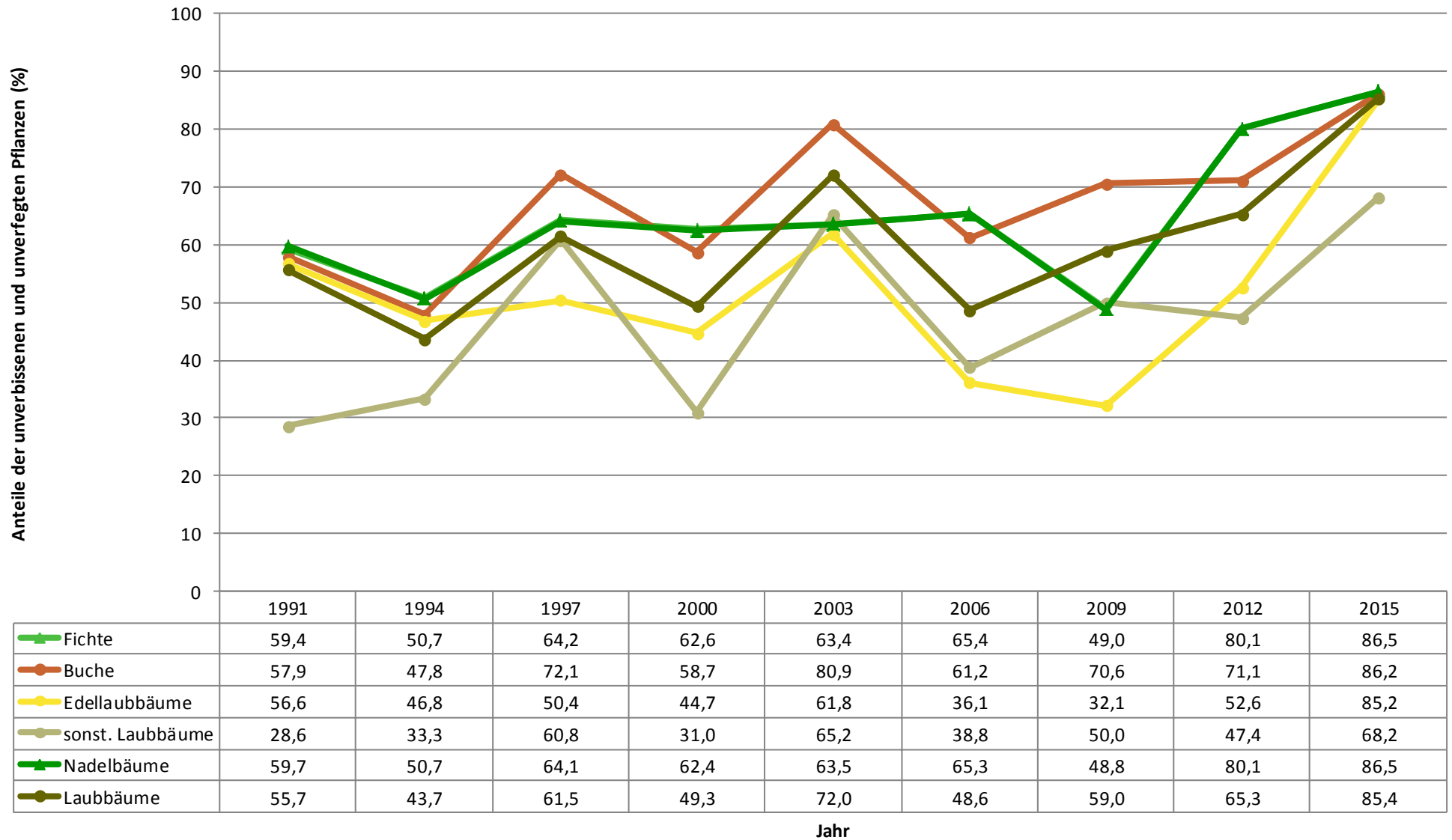
Baumartengruppe	Aufgenommene Pflanzen insgesamt		Pflanzen ohne Fegeschaden		Pflanzen mit Fegeschaden	
	Anzahl	Anteil (%)	Anzahl	Anteil (%)	Anzahl	Anteil (%)
Fichte	16	15,4	16	100,0	0	0,0
Tanne	0	0,0				
Kiefer	0	0,0				
Sonstige Nadelbäume	0	0,0				
Nadelbäume gesamt	16	15,4	16	100,0	0	0,0
Buche	58	55,8	58	100,0	0	0,0
Eiche	0	0,0				
Edellaubbäume	27	26,0	27	100,0	0	0,0
Sonstige Laubbäume	3	2,9	3	100,0	0	0,0
Laubbäume gesamt	88	84,6	88	100,0	0	0,0
Alle Baumarten	104	100,0	104	100,0	0	0,0

**Zeitreihe der Baumartenanteile der Pflanzen ab 20 Zentimeter Höhe bis zur maximalen Verbisshöhe
Hegegemeinschaft Nr. 141 Starnberg-West**

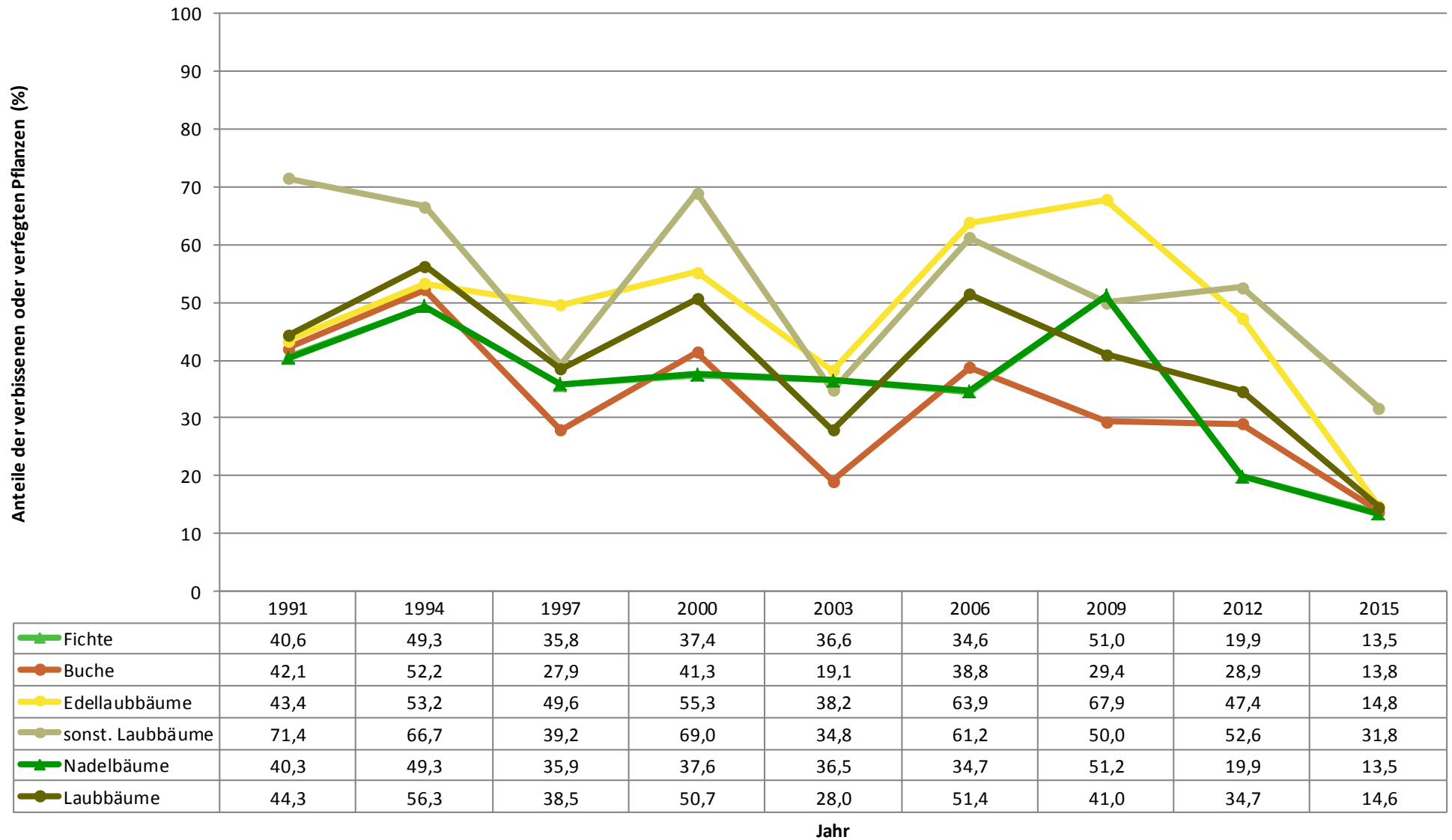


Jahr

**Zeitreihe Pflanzen ab 20 Zentimeter bis zur maximalen Verbisshöhe ohne Verbiss und ohne Fegeschäden
Hegegemeinschaft Nr. 141 Starnberg-West**



**Zeitreihe Pflanzen ab 20 cm bis zur maximalen Verbisshöhe mit Verbiss und/oder Fegeschäden
Hegegemeinschaft Nr. 141 Starnberg-West**



**Zeitreihe Pflanzen ab 20 cm bis zur maximalen Verbisshöhe mit Leittriebverbiss
Hegegemeinschaft Nr. 141 Starnberg-West**

