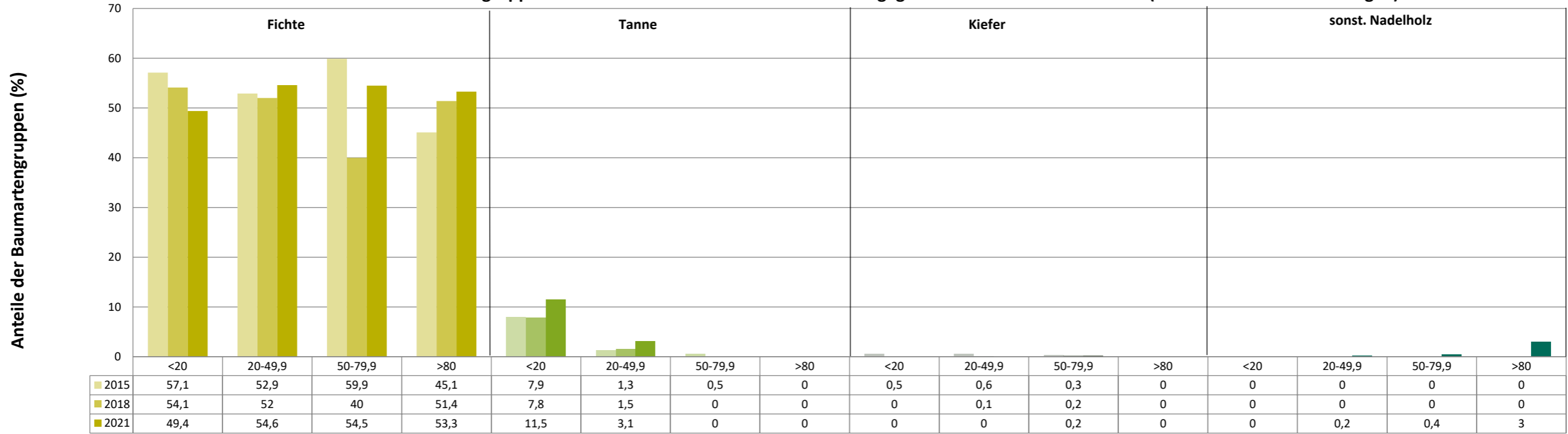
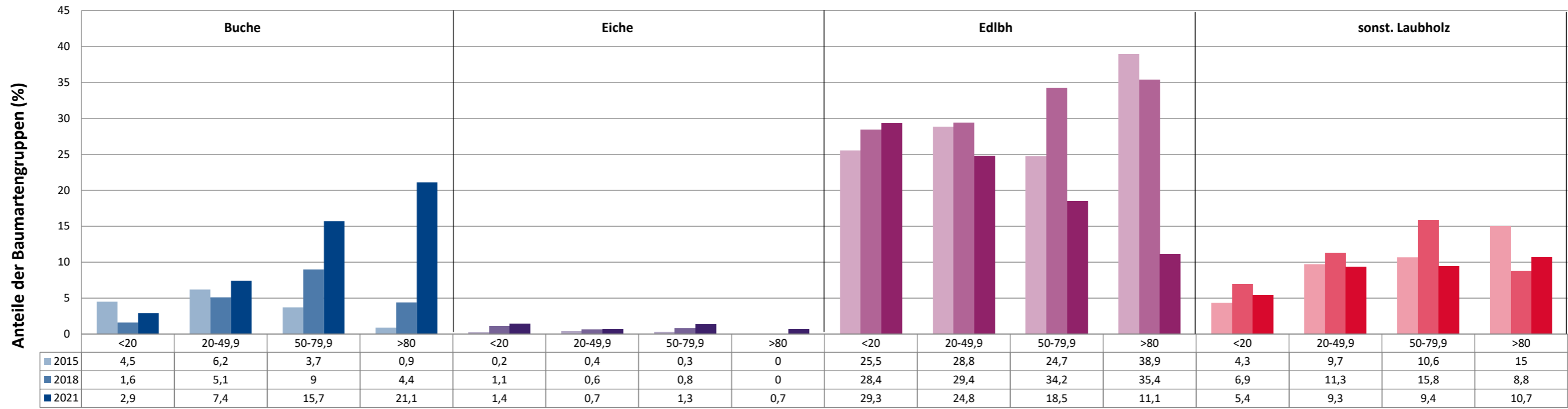


Anteile der Baumartengruppen in verschiedenen Höhenstufen für die Hegegemeinschaft 768 - Bernbeuren (Landkreis Weilheim-Schongau)



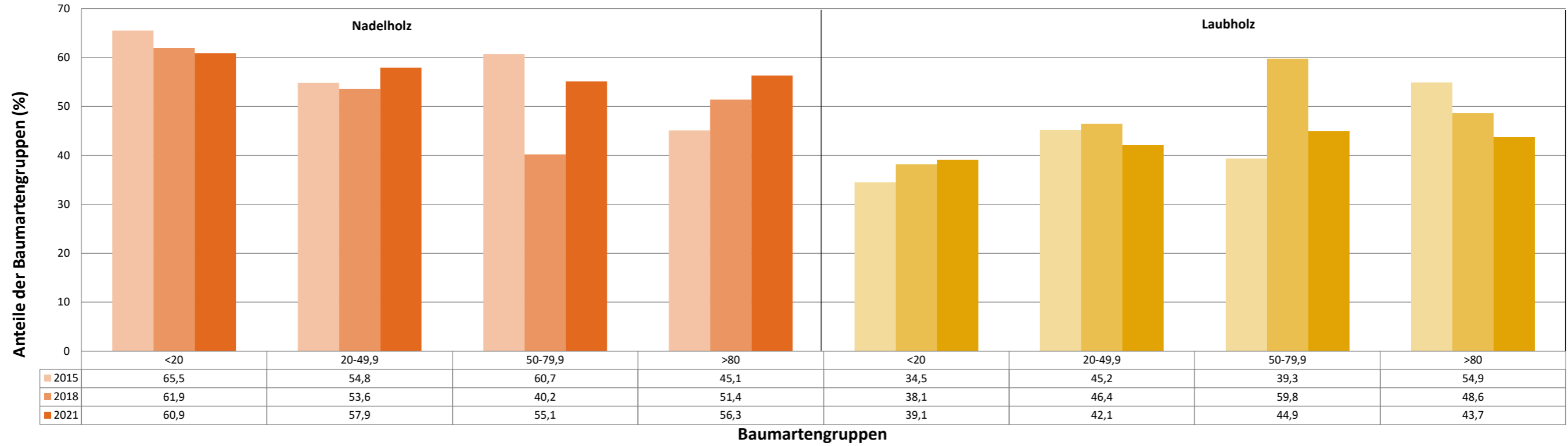
Baumartengruppen

Anteile der Baumartengruppen in verschiedenen Höhenstufen für die Hegegemeinschaft 768 - Bernbeuren (Landkreis Weilheim-Schongau)



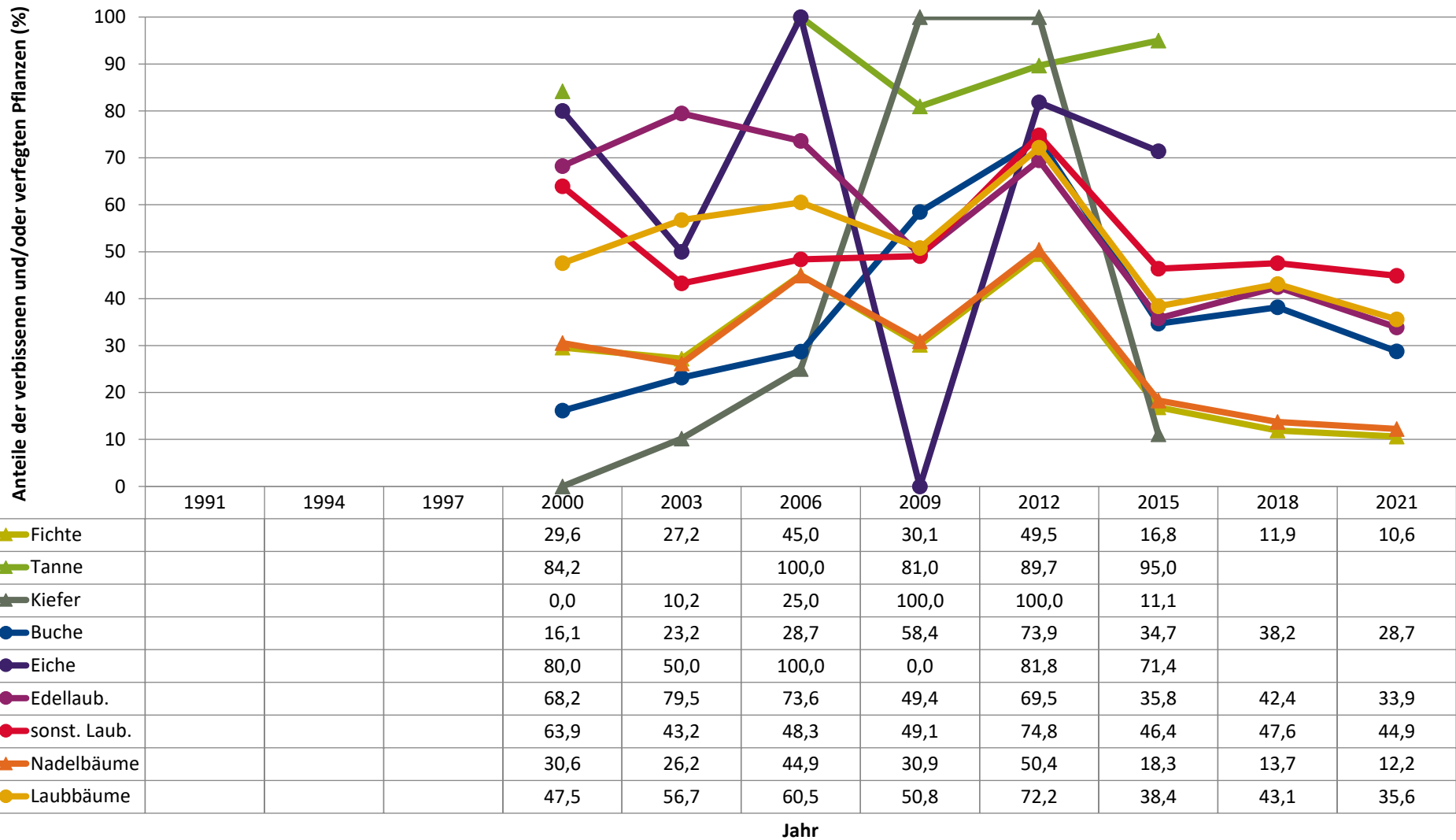
Baumartengruppen

Anteile der Baumartengruppen in verschiedenen Höhenstufen für die Hegegemeinschaft 768 - Bernbeuren (Landkreis Weilheim-Schongau)



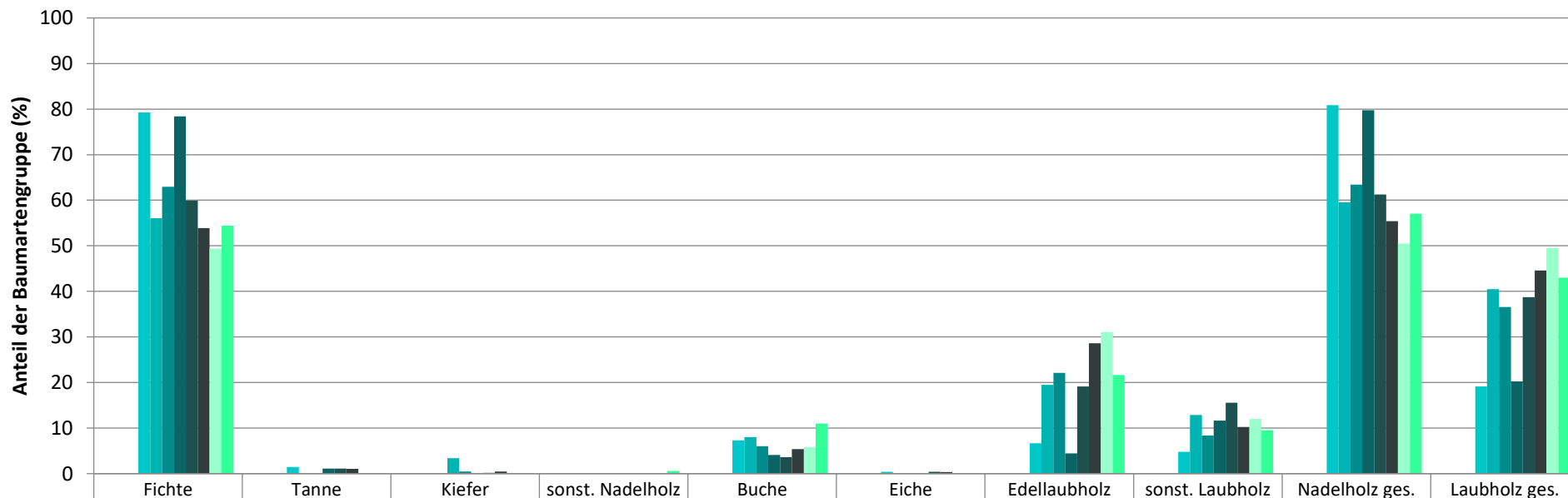
**Zeitreihe der Anteile der Pflanzen mit Verbiss und/oder Fegeschäden**  
**Höhenbereich: ab 20 Zentimeter bis zur maximalen Verbisshöhe**  
**Hegegemeinschaft 768 - Bernbeuren (Landkreis Weilheim-Schongau)**

2021



**Zeitreihe der Baumartenanteile der aufgenommenen Verjüngungspflanzen  
Höhenbereich: ab 20 Zentimeter Höhe bis zur maximalen Verbisshöhe  
Hegegemeinschaft 768 - Bernbeuren (Landkreis Weilheim-Schongau)**

2021

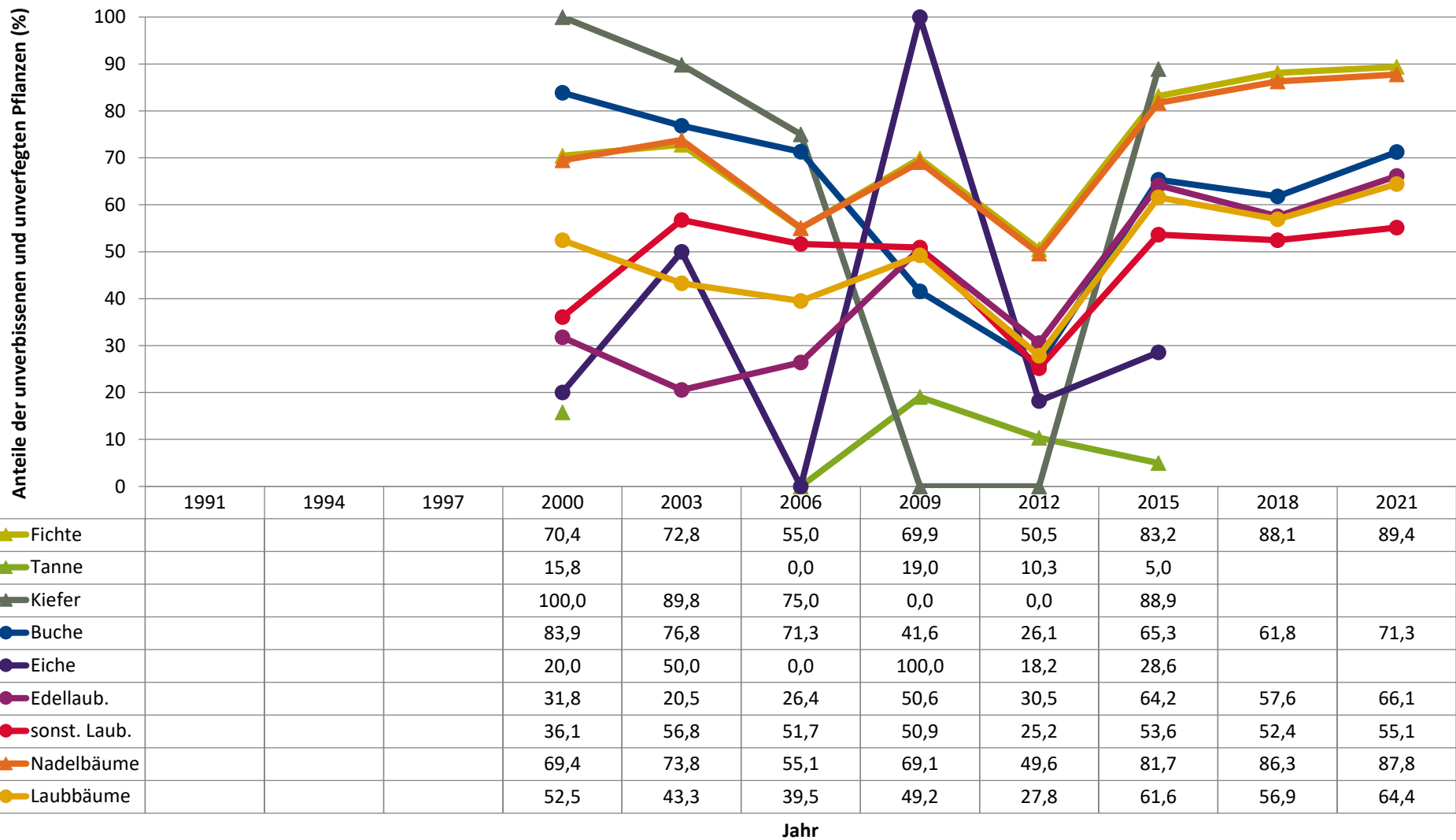


	Fichte	Tanne	Kiefer	sonst. Nadelholz	Buche	Eiche	Edellaubholz	sonst. Laubholz	Nadelholz ges.	Laubholz ges.
1991										
1994										
1997										
2000	79,3	1,5	0,1		7,3	0,4	6,7	4,8	80,9	19,1
2003	56,1		3,4		8,0	0,1	19,5	12,9	59,5	40,5
2006	62,9	0,1	0,4		6,0	0,1	22,1	8,4	63,4	36,6
2009	78,4	1,1	0,1		4,1	0,1	4,4	11,6	79,7	20,3
2012	59,9	1,1	0,2	0,0	3,6	0,4	19,1	15,6	61,3	38,7
2015	53,9	1,1	0,5	0,0	5,4	0,4	28,6	10,2	55,4	44,6
2018	49,4			0,0	5,9		31,0	12,0	50,5	49,5
2021	54,4			0,6	11,0		21,6	9,5	57,0	43,0

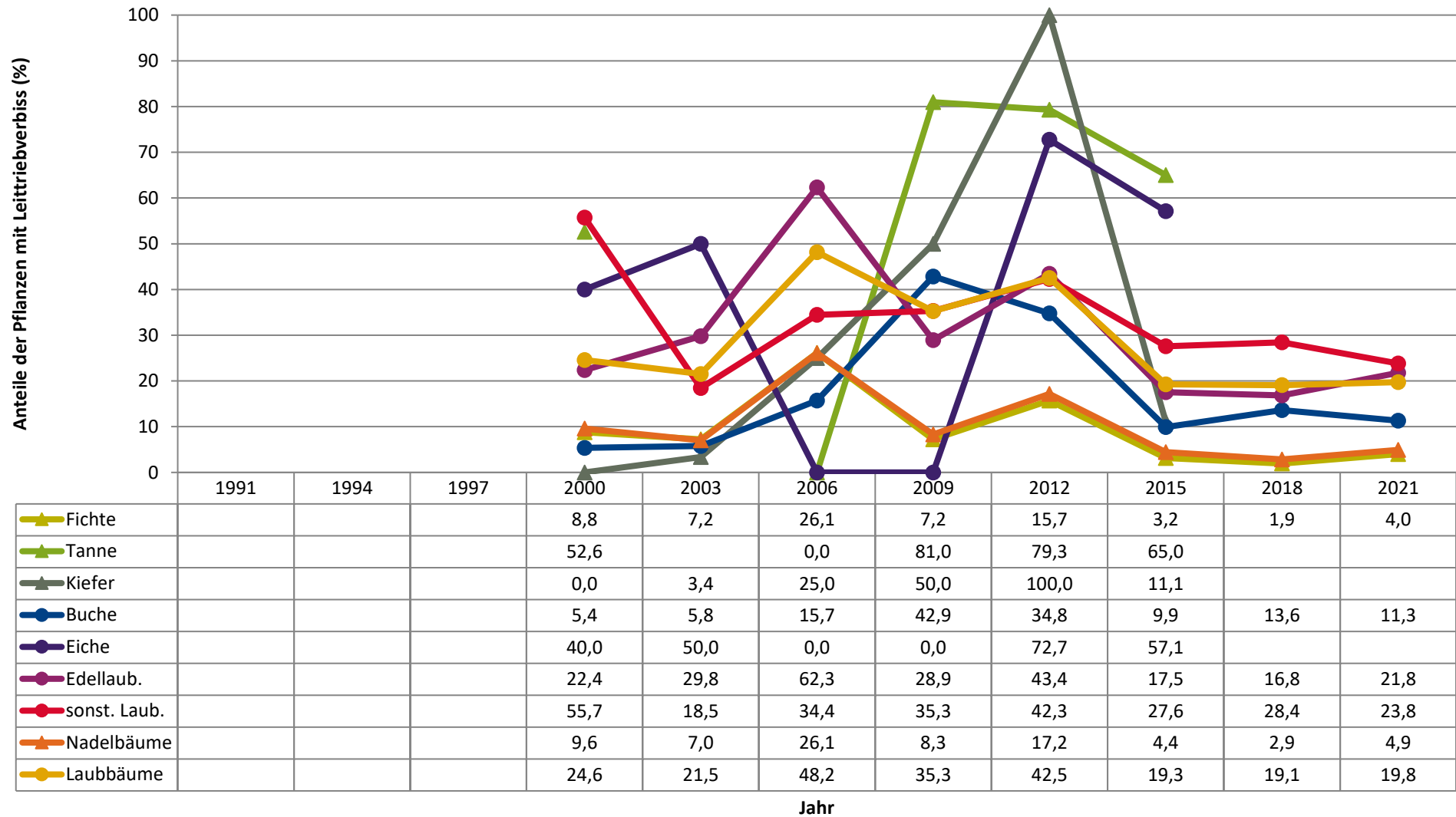
**Baumartengruppe**

**Zeitreihe der Anteile der Pflanzen ohne Verbiss und ohne Fegeschäden**  
**Höhenbereich: ab 20 Zentimeter bis zur maximalen Verbisshöhe**  
**Hegegemeinschaft 768 - Bernbeuren (Landkreis Weilheim-Schongau)**

2021



**Zeitreihe der Anteile der Pflanzen mit Leittriebverbiss**  
**Höhenbereich: ab 20 Zentimeter bis zur maximalen Verbisshöhe**  
**Hegegemeinschaft 768 - Bernbeuren (Landkreis Weilheim-Schongau)**



**Anteile der Baumartengruppen in den verschiedenen Höhenstufen**  
**Verteilung der Pflanzen ab 20 Zentimeter bis zur maximalen Verbisshöhe auf drei Höhenstufen**  
**Hegegemeinschaft 768 - Bernbeuren (Landkreis Weilheim-Schongau)**

2021

Baumartengruppe	Aufgenommene Pflanzen insgesamt						Pflanzen ohne Verbiss und ohne Fegeschaden						Pflanzen mit Verbiss und/oder Fegeschaden					
	20 - 49,9 cm		50 - 79,9 cm		80 cm - max. Verbisshöhe		20 - 49,9 cm		50 - 79,9 cm		80 cm - max. Verbisshöhe		20 - 49,9 cm		50 - 79,9 cm		80 cm - max. Verbisshöhe	
	Anzahl	Anteil (%)	Anzahl	Anteil (%)	Anzahl	Anteil (%)	Anzahl	Anteil (%)	Anzahl	Anteil (%)	Anzahl	Anteil (%)	Anzahl	Anteil (%)	Anzahl	Anteil (%)	Anzahl	Anteil (%)
Fichte	791	54,6	289	54,5	144	53,3	726	91,8	253	87,5	115	79,9	65	8,2	36	12,5	29	20,1
Tanne	45	3,1	0	0	0	0	18	40	0	0	0	0	27	60	0	0	0	0
Kiefer	0	0	1	0,2	0	0	0	0	1	100	0	0	0	0	0	0	0	0
Sonstiges Nadelholz	3	0,2	2	0,4	8	3	3	100	2	100	8	100	0	0	0	0	0	0
<b>Nadelholz gesamt</b>	<b>839</b>	<b>57,9</b>	<b>292</b>	<b>55,1</b>	<b>152</b>	<b>56,3</b>	<b>747</b>	<b>89</b>	<b>256</b>	<b>87,7</b>	<b>123</b>	<b>80,9</b>	<b>92</b>	<b>11</b>	<b>36</b>	<b>12,3</b>	<b>29</b>	<b>19,1</b>
Buche	107	7,4	83	15,7	57	21,1	83	77,6	56	67,5	37	64,9	24	22,4	27	32,5	20	35,1
Eiche	10	0,7	7	1,3	2	0,7	5	50	2	28,6	0	0	5	50	5	71,4	2	100
Edellaubholz	359	24,8	98	18,5	30	11,1	239	66,6	65	66,3	18	60	120	33,4	33	33,7	12	40
Sonstiges Laubholz	135	9,3	50	9,4	29	10,7	77	57	19	38	22	75,9	58	43	31	62	7	24,1
<b>Laubholz gesamt</b>	<b>611</b>	<b>42,1</b>	<b>238</b>	<b>44,9</b>	<b>118</b>	<b>43,7</b>	<b>404</b>	<b>66,1</b>	<b>142</b>	<b>59,7</b>	<b>77</b>	<b>65,3</b>	<b>207</b>	<b>33,9</b>	<b>96</b>	<b>40,3</b>	<b>41</b>	<b>34,7</b>
<b>Alle Baumarten</b>	<b>1450</b>	<b>100</b>	<b>530</b>	<b>100</b>	<b>270</b>	<b>100</b>	<b>1151</b>	<b>79,4</b>	<b>398</b>	<b>75,1</b>	<b>200</b>	<b>74,1</b>	<b>299</b>	<b>20,6</b>	<b>132</b>	<b>24,9</b>	<b>70</b>	<b>25,9</b>



Auswertung der Verjüngungsinventur 2021 für die Hegegemeinschaft 768 - Bernbeuren (Landkreis Weilheim-Schongau)

2021

Anzahl der erfassten Verjüngungsflächen: 33, davon ungeschützt: 22, teilweise geschützt: 8, vollständig geschützt: 3

Verjüngungspflanzen ab 20 Zentimeter Höhe bis zur maximalen Verbisshöhe

Baumartengruppe	Aufgenommene Pflanzen insgesamt		Pflanzen ohne Verbiss und ohne Fegeschaden		Pflanzen mit Verbiss und/oder Fegeschaden		Pflanzen mit Leittriebverbiss		Pflanzen mit Verbiss im oberen Drittel		Pflanzen mit Fegeschaden	
	Anzahl	Anteil (%)	Anzahl	Anteil (%)	Anzahl	Anteil (%)	Anzahl	Anteil (%)	Anzahl	Anteil (%)	Anzahl	Anteil (%)
Fichte	1224	54,4	1094	89,4	130	10,6	49	4	129	10,5	2	0,2
Tanne	45	2	18	40	27	60	14	31,1	27	60	0	0
Kiefer	1	0	1	100	0	0	0	0	0	0	0	0
Sonst. Nadelholz	13	0,6	13	100	0	0	0	0	0	0	0	0
<b>Nadelholz gesamt</b>	<b>1283</b>	<b>57</b>	<b>1126</b>	<b>87,8</b>	<b>157</b>	<b>12,2</b>	<b>63</b>	<b>4,9</b>	<b>156</b>	<b>12,2</b>	<b>2</b>	<b>0,2</b>
Buche	247	11	176	71,3	71	28,7	28	11,3	71	28,7	0	0
Eiche	19	0,8	7	36,8	12	63,2	6	31,6	12	63,2	0	0
Edellaubholz	487	21,6	322	66,1	165	33,9	106	21,8	164	33,7	2	0,4
Sonst. Laubholz	214	9,5	118	55,1	96	44,9	51	23,8	96	44,9	0	0
<b>Laubholz gesamt</b>	<b>967</b>	<b>43</b>	<b>623</b>	<b>64,4</b>	<b>344</b>	<b>35,6</b>	<b>191</b>	<b>19,8</b>	<b>343</b>	<b>35,5</b>	<b>2</b>	<b>0,2</b>
<b>Alle Baumarten</b>	<b>2250</b>	<b>100</b>	<b>1749</b>	<b>77,7</b>	<b>501</b>	<b>22,3</b>	<b>254</b>	<b>11,3</b>	<b>499</b>	<b>22,2</b>	<b>4</b>	<b>0,2</b>

Verjüngungspflanzen kleiner 20 Zentimeter Höhe

Baumartengruppe	Aufgenommene Pflanzen insgesamt		Pflanzen ohne Verbiss im oberen Drittel		Pflanzen mit Verbiss im oberen Drittel	
	Anzahl	Anteil (%)	Anzahl	Anteil (%)	Anzahl	Anteil (%)
Fichte	219	49,4	212	96,8	7	3,2
Tanne	51	11,5	44	86,3	7	13,7
Kiefer	0	0	0	0	0	0
Sonst. Nadelholz	0	0	0	0	0	0
<b>Nadelholz gesamt</b>	<b>270</b>	<b>60,9</b>	<b>256</b>	<b>94,8</b>	<b>14</b>	<b>5,2</b>
Buche	13	2,9	11	84,6	2	15,4
Eiche	6	1,4	5	83,3	1	16,7
Edellaubholz	130	29,3	115	88,5	15	11,5
Sonst. Laubholz	24	5,4	19	79,2	5	20,8
<b>Laubholz gesamt</b>	<b>173</b>	<b>39,1</b>	<b>150</b>	<b>86,7</b>	<b>23</b>	<b>13,3</b>
<b>Alle Baumarten</b>	<b>443</b>	<b>100</b>	<b>406</b>	<b>91,6</b>	<b>37</b>	<b>8,4</b>

Verjüngungspflanzen über Verbisshöhe (Erhebung von Fegeschäden)

Baumartengruppe	Aufgenommene Pflanzen insgesamt		Pflanzen ohne Fegeschaden		Pflanzen mit Fegeschaden	
	Anzahl	Anteil (%)	Anzahl	Anteil (%)	Anzahl	Anteil (%)
Fichte	26	19,5	26	100	0	0
Tanne	0	0	0	0	0	0
Kiefer	0	0	0	0	0	0
Sonst. Nadelholz	2	1,5	2	100	0	0
<b>Nadelholz gesamt</b>	<b>28</b>	<b>21,1</b>	<b>28</b>	<b>100</b>	<b>0</b>	<b>0</b>
Buche	41	30,8	41	100	0	0
Eiche	2	1,5	2	100	0	0
Edellaubholz	19	14,3	18	94,7	1	5,3
Sonst. Laubholz	43	32,3	40	93	3	7
<b>Laubholz gesamt</b>	<b>105</b>	<b>78,9</b>	<b>101</b>	<b>96,2</b>	<b>4</b>	<b>3,8</b>
<b>Alle Baumarten</b>	<b>133</b>	<b>100</b>	<b>129</b>	<b>97</b>	<b>4</b>	<b>3</b>